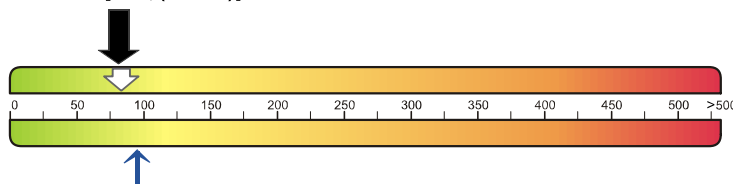


## Dla projektu: Dom jednorodzinny Hektor

Szacunkowa charakterystyka energetyczna została przygotowana dla standardowej lokalizacji: Wrocław, oraz parametrów budynku wynikających wprost z projektu typowego bez zmian wynikających z uzgodnień na etapie adaptacji projektu.

### Obliczeniowe zapotrzebowanie na nieodnawialną energię pierwotną:

EP = 80.99 [kWh/(m<sup>2</sup>·rok)]



↓  
Budynek z systemem alternatywnym

**Budynek spełnia wymagania WT2017 w zakresie wskaźnika zapotrzebowania na energię pierwotną EP**

		System podstawowy	System alternatywny
<b>Budynek oceniany:</b>	<b>EP</b> [kWh/(m <sup>2</sup> ·rok)]	<b>80.99</b>	<b>82.86</b>
<b>Maksymalna wartość wskaźnika EP wg wymagań WT2017:</b>	<b>EP</b> [kWh/(m <sup>2</sup> ·rok)]	<b>95.00</b>	<b>95.00</b>
<b>Pozostałe parametry energetyczne budynku:</b>			
<b>Zapotrzebowanie na energię użytkową do ogrzewania i wentylacji:</b>	<b>EU<sub>co+w</sub></b> [kWh/(m <sup>2</sup> ·rok)]	<b>35.92</b>	<b>35.92</b>
<b>Zapotrzebowanie na energię użytkową do przygotowania ciepłej wody użytkowej:</b>	<b>EU<sub>cwu</sub></b> [kWh/(m <sup>2</sup> ·rok)]	<b>18.33</b>	<b>18.33</b>
<b>Zapotrzebowanie na całkowitą energię użytkową:</b>	<b>EU</b> [kWh/(m <sup>2</sup> ·rok)]	<b>54.25</b>	<b>54.25</b>
<b>Zapotrzebowanie na energię końcową:</b>	<b>EK</b> [kWh/(m <sup>2</sup> ·rok)]	<b>69.10</b>	<b>27.62</b>
Współczynnik strat mocy cieplnej przez przenikanie przez wszystkie przegrody zewnętrzne:	H <sub>tr</sub> [W/K]	110.74	110.74
Współczynnik strat mocy cieplnej na wentylacje:	H <sub>ve</sub> [W/K]	141.23	141.23
Roczne zapotrzebowanie na energię pierwotną przez system grzewczy i wentylacyjny:	Q <sub>P,H</sub> [kWh/rok]	9651.39	10131.84
Roczne zapotrzebowanie na energię pierwotną przez system do podgrzania ciepłej wody:	Q <sub>P,W</sub> [kWh/rok]	6495.58	6388.04

### System zaprojektowany:

CO: Kocioł gazowy kondensacyjny 2014 10, CWU: Kocioł gazowy kondensacyjny 2014 10

### System alternatywny:

CO: Pompa ciepła powietrze woda o sprawności 3,5, CWU: Pompa ciepła powietrze - woda o sprawności 3,5

Charakterystykę energetyczną przygotowano zgodnie z §11 ust 2 pkt 10 Rozporządzenia Ministra Transportu, Budownictwa i Gospodarki Morskiej z dn. 25 kwietnia 2012 r. w sprawie szczegółowego zakresu i formy projektu budowlanego ( Dz. U. z 2012 r, poz. 462, z późniejszymi zmianami ) przy następujących założeniach:

- Orientacja względem stron świata – wejście od strony północnej
- Inne parametry użytkowe – zgodnie z projektem i normami

### Charakterystyka wymaga dostosowania do warunków lokalnych, oraz wprowadzonych zmian w projekcie.

Dla przygotowania finalnej charakterystyki energetycznej można skorzystać z szablonu projektu w systemie **BuildDesk Energy Certificate**: [bdec.builddesk.pl](http://bdec.builddesk.pl)



## Dla projektu: Dom jednorodzinny Hektor

### Przegrody zewnętrzne:

Przegroda	Typ przegrody	U [W/m <sup>2</sup> ·K]	U <sub>c(max)</sub> [W/m <sup>2</sup> ·K]	WT*
Ściana zewnętrzna S1	Ściana o budowie jednorodnej	0,183	0,230	✓ TAK
Ściana zewnętrzna lukarna boczna S6	Ściana o budowie niejednorodnej	0,119	0,230	✓ TAK
Podłoga na gruncie P1	Podłoga na gruncie	0,171	0,300	✓ TAK
Podłoga na gruncie w garażu P7	Podłoga na gruncie	0,170	0,300	✓ TAK
Strop nad poddaszem P3	Strop o budowie niejednorodnej	0,175	0,180	✓ TAK
Dach skośny D3	Dach skośny	0,158	0,180	✓ TAK
Ściana zewnętrzna z cokołem S4	Ściana o budowie jednorodnej	0,148	0,230	✓ TAK
Strop nad wykuszem P5	Strop o budowie jednorodnej	0,173	0,180	✓ TAK
Strop nad podcieniem P8	Strop o budowie jednorodnej	0,141	0,180	✓ TAK
Ściana zewnętrzna z okładziną klinkierową S1a	Ściana o budowie jednorodnej	0,183	0,230	✓ TAK
Strop nad poddaszem P3a	Strop o budowie niejednorodnej	0,156	0,700	✓ TAK
Okno PVC	Okno, drzwi balkonowe	0,800	1,100	✓ TAK

Charakterystykę energetyczną przygotowano zgodnie z §11 ust 2 pkt 10 Rozporządzenia Ministra Transportu, Budownictwa i Gospodarki Morskiej z dn. 25 kwietnia 2012 r. w sprawie szczegółowego zakresu i formy projektu budowlanego ( Dz. U. z 2012 r, poz. 462, z późniejszymi zmianami ) przy następujących założeniach:

- Orientacja względem stron świata – wejście od strony północnej
- Inne parametry użytkowe – zgodnie z projektem i normami

**Charakterystyka wymaga dostosowania do warunków lokalnych, oraz wprowadzonych zmian w projekcie.**

Dla przygotowania finalnej charakterystyki energetycznej można skorzystać z szablonu projektu w systemie **BuildDesk Energy Certificate**: [bdec.builddesk.pl](http://bdec.builddesk.pl)



**Dla projektu: Dom jednorodzinny Hektor**

## Przegrody zewnętrzne:

Przegroda	Typ przegrody	U [W/m <sup>2</sup> ·K]	U <sub>c(max)</sub> [W/m <sup>2</sup> ·K]	WT*
Drzwi zewnętrzne	Drzwi zewnętrzne, drzwi garażowe	1,500	1,500	✓ TAK
Brama garażowa	Drzwi zewnętrzne, drzwi garażowe	1,500	1,500	✓ TAK
Okno dachowe FAKRO	Okno, drzwi balkonowe	0,800	1,100	✓ TAK

\* Przegroda spełnia wymagania warunków technicznych WT2017

- Oznaczone przegrody zewnętrzne spełniają wymagania zawarte w Warunkach Technicznych (Dz.U.RP poz 926 z 5 lipca 2013)
- Oznaczone przegrody zewnętrzne nie spełniają wymagań zawarte w Warunkach Technicznych (Dz.U.RP poz 926 z 5 lipca 2013)

**Powierzchnia użytkowa ogrzewana: 163.92 m<sup>2</sup>**

## Bilans mocy urządzeń elektrycznych:

System	Opis urządzenia	Moc [kW]	Czas działania [h]	Zapotrzebowanie [kWh]
CO	Pompy obiegowe w systemie ogrzewczym z grzejnikami członowymi lub płytowymi przy granicznej temperaturze ogrzewania 12°C w budynku o powierzchni Af do 250 m <sup>2</sup>	0,060	7950	475,5
CWU	Pompy cyrkulacyjne w systemie przygotowania ciepłej wody użytkowej o pracy przerywanej do 8 godzin na dobę w budynku o powierzchni Af powyżej 250 m <sup>2</sup>	0,008	5840	46,6

Charakterystykę energetyczną przygotowano zgodnie z §11 ust 2 pkt 10 Rozporządzenia Ministra Transportu, Budownictwa i Gospodarki Morskiej z dn. 25 kwietnia 2012 r. w sprawie szczegółowego zakresu i formy projektu budowlanego ( Dz. U. z 2012 r, poz. 462, z późniejszymi zmianami ) przy następujących założeniach:

- Orientacja względem stron świata – wejście od strony północnej
- Inne parametry użytkowe – zgodnie z projektem i normami

**Charakterystyka wymaga dostosowania do warunków lokalnych, oraz wprowadzonych zmian w projekcie.**

Dla przygotowania finalnej charakterystyki energetycznej można skorzystać z szablonu projektu w systemie **BuildDesk Energy Certificate**: [bdec.builddesk.pl](http://bdec.builddesk.pl)



## Dla projektu: Dom jednorodzinny Hektor

### Roczne zapotrzebowanie na energię użytkową:

Roczne zapotrzebowanie na energię użytkową na potrzeby ogrzewania i wentylacji	7162,34 [kWh/rok]
Roczne zapotrzebowanie na energię użytkową do przygotowania ciepłej wody użytkowej	3654,04 [kWh/rok]
Roczne zapotrzebowanie na energię użytkową na potrzeby chłodzenia	0,00 [kWh/rok]
Roczne zapotrzebowanie na energię użytkową na potrzeby oświetlenia wbudowanego	0,00 [kWh/rok]
<b>Całkowite roczne zapotrzebowanie na energię użytkową</b>	<b>10816,38 [kWh/rok]</b>

### Udział odnawialnych źródeł energii w rocznym zapotrzebowaniu na energię końcową:

Budynek wyposażony w system zaprojektowany	0,00 [%]
Budynek wyposażony w system alternatywny	0,00 [%]

### Porównanie wielkości emisji CO<sub>2</sub> budynku wyposażonego w system zaprojektowany oraz alternatywny:

Budynek wyposażony w system zaprojektowany	0,01515 [t CO <sub>2</sub> /(m <sup>2</sup> ·rok)]
Budynek wyposażony w system alternatywny	0,01823 [t CO <sub>2</sub> /(m <sup>2</sup> ·rok)]

Charakterystykę energetyczną przygotowano zgodnie z §11 ust 2 pkt 10 Rozporządzenia Ministra Transportu, Budownictwa i Gospodarki Morskiej z dn. 25 kwietnia 2012 r. w sprawie szczegółowego zakresu i formy projektu budowlanego ( Dz. U. z 2012 r, poz. 462, z późniejszymi zmianami ) przy następujących założeniach:

- Orientacja względem stron świata – wejście od strony północnej
- Inne parametry użytkowe – zgodnie z projektem i normami

### Charakterystyka wymaga dostosowania do warunków lokalnych, oraz wprowadzonych zmian w projekcie.

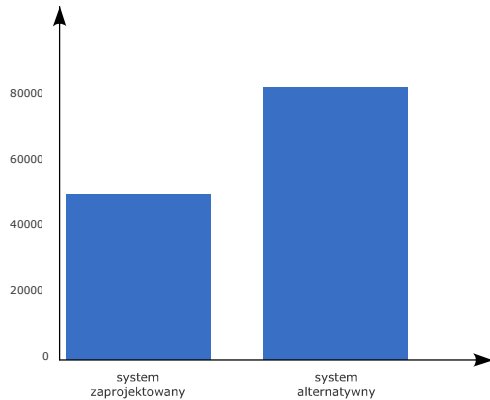
Dla przygotowania finalnej charakterystyki energetycznej można skorzystać z szablonu projektu w systemie **BuildDesk Energy Certificate**: [bdec.builddesk.pl](http://bdec.builddesk.pl)



**Dla projektu: Dom jednorodzinny Hektor**

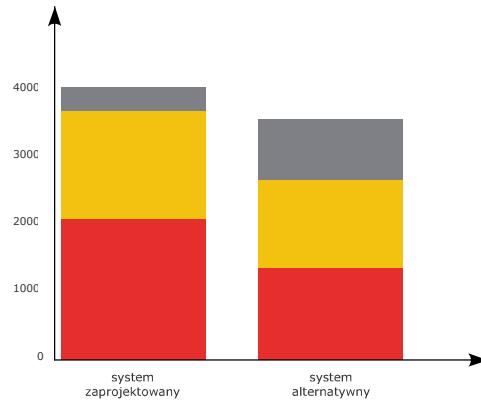
**Analiza porównawcza systemów alternatywnych:**

**Koszty inwestycyjne [PLN]**



Porównanie kosztów inwestycyjnych systemów ogrzewania i przygotowania ciepłej wody użytkowej - zaprojektowanego oraz alternatywnego

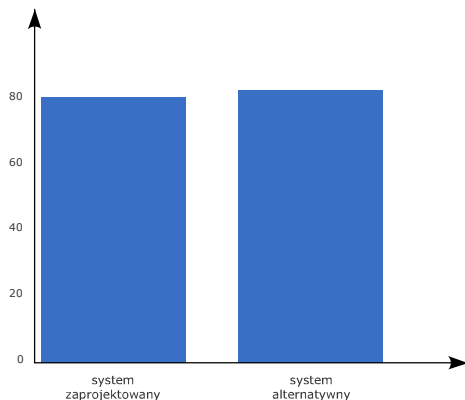
**Roczne koszty eksploatacyjne [PLN/rok]**



Porównanie szacunkowych rocznych kosztów ogrzewania, przygotowanie ciepłej wody użytkowej oraz pracy urządzeń pomocniczych oraz systemu wentylacji dla systemów zaprojektowanego i alternatywnego

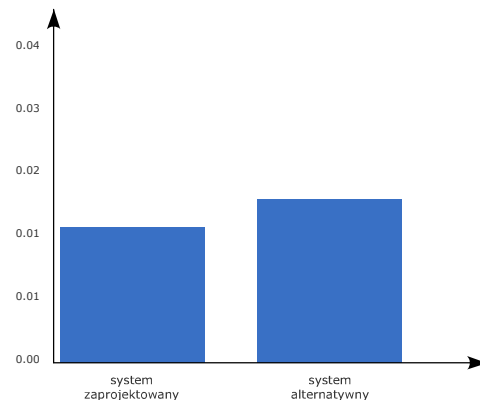
- ogrzewanie
- ciepła woda
- urządzenia pomocnicze

**EP [kWh/m<sup>2</sup>·rok]**



Porównanie wartości wskaźnika zapotrzebowania na nieodnawialną energię pierwotną EP dla budynku z systemami zaprojektowanymi i alternatywnymi

**Jednostkowa wielkość emisji CO<sub>2</sub> [t CO<sub>2</sub>/m<sup>2</sup>·rok]**



Porównanie wielkości emisji CO<sub>2</sub> budynku wyposażonego w system zaprojektowany oraz alternatywny

Charakterystykę energetyczną przygotowano zgodnie z §11 ust 2 pkt 10 Rozporządzenia Ministra Transportu, Budownictwa i Gospodarki Morskiej z dn. 25 kwietnia 2012 r. w sprawie szczegółowego zakresu i formy projektu budowlanego ( Dz. U. z 2012 r, poz. 462, z późniejszymi zmianami ) przy następujących założeniach:

- Orientacja względem stron świata - wejście od strony północnej
- Inne parametry użytkowe - zgodnie z projektem i normami

**Charakterystyka wymaga dostosowania do warunków lokalnych, oraz wprowadzonych zmian w projekcie.**

Dla przygotowania finalnej charakterystyki energetycznej można skorzystać z szablonu projektu w systemie **BuildDesk Energy Certificate**: [bdec.builddesk.pl](http://bdec.builddesk.pl)

**Dla projektu: Dom jednorodzinny Hektor**

**Parametry sprawności systemów instalacyjnych:**

System	Sprawność	Udział
<b>Ogrzewanie – system zaprojektowany</b>		
Kocioł gazowy kondensacyjny 2014 10	0,96	100,00 %
<b>Ogrzewanie – system alternatywny</b>		
Pompa ciepła powietrze woda o sprawności 3,5	3,40	100,00 %
<b>CWU – system zaprojektowany</b>		
Kocioł gazowy kondensacyjny 2014 10	0,63	100,00 %
<b>CWU – system alternatywny</b>		
Pompa ciepła powietrze - woda o sprawności 3,5	1,81	100,00 %
<b>Wentylacja</b>		
Wentylacja grawitacyjna	-	-

Charakterystykę energetyczną przygotowano zgodnie z §11 ust 2 pkt 10 Rozporządzenia Ministra Transportu, Budownictwa i Gospodarki Morskiej z dn. 25 kwietnia 2012 r. w sprawie szczegółowego zakresu i formy projektu budowlanego ( Dz. U. z 2012 r, poz. 462, z późniejszymi zmianami ) przy następujących założeniach:

- Orientacja względem stron świata – wejście od strony północnej
- Inne parametry użytkowe – zgodnie z projektem i normami

**Charakterystyka wymaga dostosowania do warunków lokalnych, oraz wprowadzonych zmian w projekcie.**

Dla przygotowania finalnej charakterystyki energetycznej można skorzystać z szablonu projektu w systemie **BuildDesk Energy Certificate**: [bdec.builddesk.pl](http://bdec.builddesk.pl)

