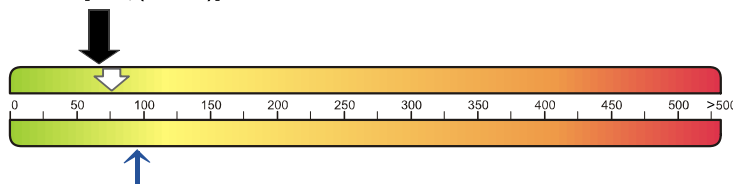


Dla projektu: Budynek mieszkalny jednorodzinny Dandys 2

Szacunkowa charakterystyka energetyczna została przygotowana dla standardowej lokalizacji: Wrocław, oraz parametrów budynku wynikających wprost z projektu typowego bez zmian wynikających z uzgodnień na etapie adaptacji projektu.

Obliczeniowe zapotrzebowanie na nieodnawialną energię pierwotną:

$$EP = 66.35 \text{ [kWh/(m}^2 \cdot \text{rok)]}$$



↓
Budynek z systemem alternatywnym

Budynek spełnia wymagania WT2017 w zakresie wskaźnika zapotrzebowania na energię pierwotną EP

| | | System podstawowy | System alternatywny |
|--|---|-------------------|---------------------|
| Budynek oceniany: | EP [kWh/(m ² ·rok)] | 66.35 | 75.69 |
| Maksymalna wartość wskaźnika EP wg wymagań WT2017: | EP [kWh/(m ² ·rok)] | 95.00 | 95.00 |
| Pozostałe parametry energetyczne budynku: | | | |
| Zapotrzebowanie na energię użytkową do ogrzewania i wentylacji: | EU_{co+w} [kWh/(m ² ·rok)] | 35.60 | 35.60 |
| Zapotrzebowanie na energię użytkową do przygotowania ciepłej wody użytkowej: | EU_{cwu} [kWh/(m ² ·rok)] | 20.25 | 20.25 |
| Zapotrzebowanie na całkowitą energię użytkową: | EU [kWh/(m ² ·rok)] | 55.84 | 55.84 |
| Zapotrzebowanie na energię końcową: | EK [kWh/(m ² ·rok)] | 79.68 | 25.23 |
| Współczynnik strat mocy cieplnej przez przenikanie przez wszystkie przegrody zewnętrzne: | H_{tr} [W/K] | 142.15 | 142.15 |
| Współczynnik strat mocy cieplnej na wentylacje: | H_{ve} [W/K] | 161.77 | 161.77 |
| Roczne zapotrzebowanie na energię pierwotną przez system grzewczy i wentylacyjny: | Q_{P,H} [kWh/rok] | 7444.80 | 12022.54 |
| Roczne zapotrzebowanie na energię pierwotną przez system do podgrzania ciepłej wody: | Q_{P,W} [kWh/rok] | 8879.07 | 6597.90 |

System zaprojektowany: CO: Kocioł gazowy kondensacyjny 2014.10, Kominek z płaszczem 2014.10, CWU: Kocioł gazowy kondensacyjny 2014.10

System alternatywny: CO: Pompa ciepła o sprawności 3,5, CWU: Pompa ciepła o sprawności 3,5

Charakterystykę energetyczną przygotowano zgodnie z §11 ust 2 pkt 10 Rozporządzenia Ministra Transportu, Budownictwa i Gospodarki Morskiej z dn. 25 kwietnia 2012 r. w sprawie szczegółowego zakresu i formy projektu budowlanego (Dz. U. z 2012 r, poz. 462, z późniejszymi zmianami) przy następujących założeniach:

- Orientacja względem stron świata – wejście od strony północnej
- Inne parametry użytkowe – zgodnie z projektem i normami

Charakterystyka wymaga dostosowania do warunków lokalnych, oraz wprowadzonych zmian w projekcie.

Dla przygotowania finalnej charakterystyki energetycznej można skorzystać z szablonu projektu w systemie **BuildDesk Energy Certificate**: bdec.builddesk.pl



Dla projektu: Budynek mieszkalny jednorodzinny Dandys 2

Przegrody zewnętrzne:

| Przegroda | Typ przegrody | U [W/m ² ·K] | U _{c(max)} [W/m ² ·K] | WT* |
|--|---------------------------------|----------------------------|--|-------|
| Ściana zewnętrzna | Ściana o budowie jednorodnej | 0,183 | 0,230 | ✓ TAK |
| Podłoga na gruncie | Podłoga na gruncie | 0,170 | 0,300 | ✓ TAK |
| Strop nad poddaszem | Strop o budowie niejednorodnej | 0,167 | 0,180 | ✓ TAK |
| Dach ocieplony | Dach skośny | 0,160 | 0,180 | ✓ TAK |
| Ściana zewn. z cokołem | Ściana o budowie jednorodnej | 0,135 | 0,230 | ✓ TAK |
| Strop nad podcieniem | Strop o budowie jednorodnej | 0,153 | 0,250 | ✓ TAK |
| Ściana boczna lukarny | Ściana o budowie niejednorodnej | 0,120 | 0,230 | ✓ TAK |
| Ściana szczytowa lukarny | Ściana o budowie jednorodnej | 0,133 | 0,230 | ✓ TAK |
| Strop nad poddaszem | Strop o budowie niejednorodnej | 0,161 | 0,180 | ✓ TAK |
| Podłoga na gruncie w garażu | Podłoga na gruncie | 0,168 | 1,500 | ✓ TAK |
| Okna PVC OKNOPLAST system Winergetic Premium | Okno, drzwi balkonowe | 0,800 | 1,100 | ✓ TAK |
| Okna dachowe firmy FAKRO FTT U6 | Okno, drzwi balkonowe | 0,800 | 1,100 | ✓ TAK |

Charakterystykę energetyczną przygotowano zgodnie z §11 ust 2 pkt 10 Rozporządzenia Ministra Transportu, Budownictwa i Gospodarki Morskiej z dn. 25 kwietnia 2012 r. w sprawie szczegółowego zakresu i formy projektu budowlanego (Dz. U. z 2012 r, poz. 462, z późniejszymi zmianami) przy następujących założeniach:

- Orientacja względem stron świata – wejście od strony północnej
- Inne parametry użytkowe – zgodnie z projektem i normami

Charakterystyka wymaga dostosowania do warunków lokalnych, oraz wprowadzonych zmian w projekcie.

Dla przygotowania finalnej charakterystyki energetycznej można skorzystać z szablonu projektu w systemie **BuildDesk Energy Certificate**: bdec.builddesk.pl



Dla projektu: Budynek mieszkalny jednorodzinny Dandys 2

Przegrody zewnętrzne:

| Przegroda | Typ przegrody | U [W/m ² ·K] | U _{c(max)} [W/m ² ·K] | WT* |
|----------------------------------|----------------------------------|----------------------------|--|---|
| Drzwi zewnętrzne, drzwi garażowe | Drzwi zewnętrzne, drzwi garażowe | 1,500 | 1,500 | <input checked="" type="checkbox"/> TAK |

* Przegroda spełnia wymagania warunków technicznych WT2017

- Oznaczone przegrody zewnętrzne spełniają wymagania zawarte w Warunkach Technicznych (Dz.U.RP poz 926 z 5 lipca 2013)
- Oznaczone przegrody zewnętrzne nie spełniają wymagań zawarte w Warunkach Technicznych (Dz.U.RP poz 926 z 5 lipca 2013)

Powierzchnia użytkowa ogrzewana: 195.58 m²

Bilans mocy urządzeń elektrycznych:

| System | Opis urządzenia | Moc [kW] | Czas działania [h] | Zapotrzebo - wanie [kWh] |
|--------|---|-------------|-----------------------|-----------------------------|
| CO | Pompy obiegowe ogrzewania w budynku o powierzchni do 250 [m ²] z grzejnikami członowymi lub płytowymi, granica ogrzewania 12 [°C] | 0,049 | 7259 | 357,2 |
| CWU | Pompy cyrkulacyjne ciepłej wody w budynku, praca przerywana do 8 godz/dobę | 0,012 | 5840 | 71,8 |

Charakterystykę energetyczną przygotowano zgodnie z §11 ust 2 pkt 10 Rozporządzenia Ministra Transportu, Budownictwa i Gospodarki Morskiej z dn. 25 kwietnia 2012 r. w sprawie szczegółowego zakresu i formy projektu budowlanego (Dz. U. z 2012 r, poz. 462, z późniejszymi zmianami) przy następujących założeniach:

- Orientacja względem stron świata – wejście od strony północnej
- Inne parametry użytkowe – zgodnie z projektem i normami

Charakterystyka wymaga dostosowania do warunków lokalnych, oraz wprowadzonych zmian w projekcie.

Dla przygotowania finalnej charakterystyki energetycznej można skorzystać z szablonu projektu w systemie **BuildDesk Energy Certificate**: bdec.builddesk.pl



Dla projektu: Budynek mieszkalny jednorodzinny Dandys 2

Roczne zapotrzebowanie na energię użytkową:

| | |
|--|---------------------------|
| Roczne zapotrzebowanie na energię użytkową na potrzeby ogrzewania i wentylacji | 8757,21 [kWh/rok] |
| Roczne zapotrzebowanie na energię użytkową do przygotowania ciepłej wody użytkowej | 4980,76 [kWh/rok] |
| Roczne zapotrzebowanie na energię użytkową na potrzeby chłodzenia | 0,00 [kWh/rok] |
| Roczne zapotrzebowanie na energię użytkową na potrzeby oświetlenia wbudowanego | 0,00 [kWh/rok] |
| Całkowite roczne zapotrzebowanie na energię użytkową | 13737,98 [kWh/rok] |

Udział odnawialnych źródeł energii w rocznym zapotrzebowaniu na energię końcową:

| | |
|--|-----------|
| Budynek wyposażony w system zaprojektowany | 34,31 [%] |
| Budynek wyposażony w system alternatywny | 0,00 [%] |

Porównanie wielkości emisji CO₂ budynku wyposażonego w system zaprojektowany oraz alternatywny:

| | |
|--|--|
| Budynek wyposażony w system zaprojektowany | 0,01137 [t CO ₂ /(m ² ·rok)] |
| Budynek wyposażony w system alternatywny | 0,01665 [t CO ₂ /(m ² ·rok)] |

Charakterystykę energetyczną przygotowano zgodnie z §11 ust 2 pkt 10 Rozporządzenia Ministra Transportu, Budownictwa i Gospodarki Morskiej z dn. 25 kwietnia 2012 r. w sprawie szczegółowego zakresu i formy projektu budowlanego (Dz. U. z 2012 r, poz. 462, z późniejszymi zmianami) przy następujących założeniach:

- Orientacja względem stron świata – wejście od strony północnej
- Inne parametry użytkowe – zgodnie z projektem i normami

Charakterystyka wymaga dostosowania do warunków lokalnych, oraz wprowadzonych zmian w projekcie.

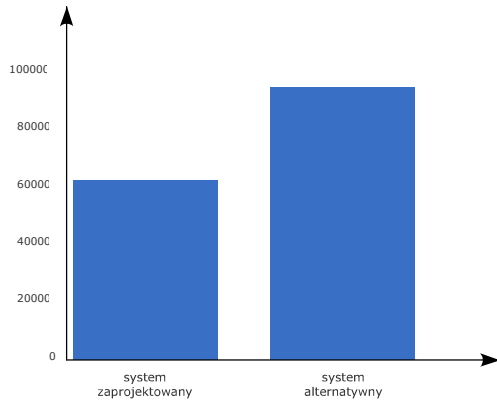
Dla przygotowania finalnej charakterystyki energetycznej można skorzystać z szablonu projektu w systemie **BuildDesk Energy Certificate**: bdec.builddesk.pl



Dla projektu: Budynek mieszkalny jednorodzinny Dandys 2

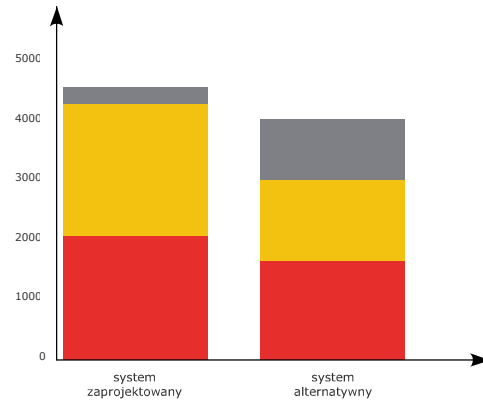
Analiza porównawcza systemów alternatywnych:

Koszty inwestycyjne [PLN]



Porównanie kosztów inwestycyjnych systemów ogrzewania i przygotowania ciepłej wody użytkowej - zaprojektowanego oraz alternatywnego

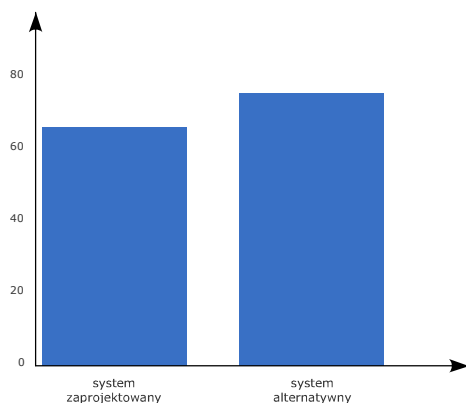
Roczne koszty eksploatacyjne [PLN/rok]



Porównanie szacunkowych rocznych kosztów ogrzewania, przygotowanie ciepłej wody użytkowej oraz pracy urządzeń pomocniczych oraz systemu wentylacji dla systemów zaprojektowanego i alternatywnego

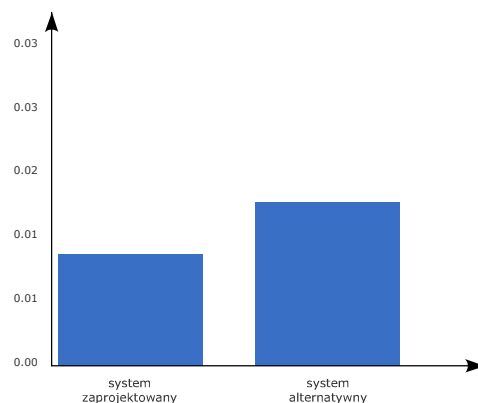
- ogrzewanie
- ciepła woda
- urządzenia pomocnicze

EP [kWh/m²·rok]



Porównanie wartości wskaźnika zapotrzebowania na nieodnawialną energię pierwotną EP dla budynku z systemami zaprojektowanymi i alternatywnymi

Jednostkowa wielkość emisji CO₂ [t CO₂/m²·rok]



Porównanie wielkości emisji CO₂ budynku wyposażonego w system zaprojektowany oraz alternatywny

Charakterystykę energetyczną przygotowano zgodnie z §11 ust 2 pkt 10 Rozporządzenia Ministra Transportu, Budownictwa i Gospodarki Morskiej z dn. 25 kwietnia 2012 r. w sprawie szczegółowego zakresu i formy projektu budowlanego (Dz. U. z 2012 r, poz. 462, z późniejszymi zmianami) przy następujących założeniach:

- Orientacja względem stron świata - wejście od strony północnej
- Inne parametry użytkowe - zgodnie z projektem i normami

Charakterystyka wymaga dostosowania do warunków lokalnych, oraz wprowadzonych zmian w projekcie.

Dla przygotowania finalnej charakterystyki energetycznej można skorzystać z szablonu projektu w systemie **BuildDesk Energy Certificate**: bdec.builddesk.pl

Dla projektu: Budynek mieszkalny jednorodzinny Dandys 2

Parametry sprawności systemów instalacyjnych:

| System | Sprawność | Udział |
|---|-----------|----------|
| Ogrzewanie – system zaprojektowany | | |
| Kocioł gazowy kondensacyjny 2014.10 | 0,96 | 50,00 % |
| Kominiek z płaszczem 2014.10 | 0,65 | 50,00 % |
| Ogrzewanie – system alternatywny | | |
| Pompa ciepła o sprawności 3,5 | 3,40 | 100,00 % |
| CWU – system zaprojektowany | | |
| Kocioł gazowy kondensacyjny 2014.10 | 0,63 | 100,00 % |
| CWU – system alternatywny | | |
| Pompa ciepła o sprawności 3,5 | 2,41 | 100,00 % |
| Wentylacja | | |
| Wentylacja grawitacyjna | - | - |

Charakterystykę energetyczną przygotowano zgodnie z §11 ust 2 pkt 10 Rozporządzenia Ministra Transportu, Budownictwa i Gospodarki Morskiej z dn. 25 kwietnia 2012 r. w sprawie szczegółowego zakresu i formy projektu budowlanego (Dz. U. z 2012 r, poz. 462, z późniejszymi zmianami) przy następujących założeniach:

- Orientacja względem stron świata – wejście od strony północnej
- Inne parametry użytkowe – zgodnie z projektem i normami

Charakterystyka wymaga dostosowania do warunków lokalnych, oraz wprowadzonych zmian w projekcie.

Dla przygotowania finalnej charakterystyki energetycznej można skorzystać z szablonu projektu w systemie **BuildDesk Energy Certificate**: bdec.builddesk.pl

