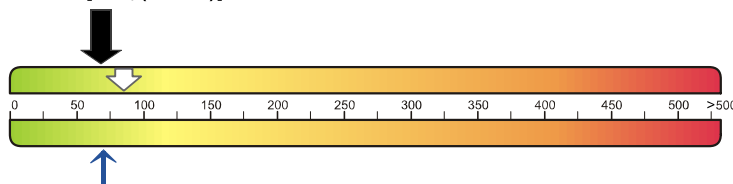


Dla projektu: Budynek mieszkalny jednorodzinny Nemezjusz

Szacunkowa charakterystyka energetyczna została przygotowana dla standardowej lokalizacji: Wrocław, oraz parametrów budynku wynikających wprost z projektu typowego bez zmian wynikających z uzgodnień na etapie adaptacji projektu.

Obliczeniowe zapotrzebowanie na nieodnawialną energię pierwotną:

$$EP = 67.76 \text{ [kWh/(m}^2\cdot\text{rok)]}$$



↓
Budynek z systemem alternatywnym

Budynek spełnia wymagania WT2021 w zakresie wskaźnika zapotrzebowania na energię pierwotną EP

		System podstawowy	System alternatywny
Budynek oceniany:	EP [kWh/(m ² ·rok)]	67.76	84.75
Maksymalna wartość wskaźnika EP wg wymagań WT2021:	EP [kWh/(m ² ·rok)]	70.00	70.00
Pozostałe parametry energetyczne budynku:			
Zapotrzebowanie na energię użytkową do ogrzewania i wentylacji:	EU_{co+w} [kWh/(m ² ·rok)]	34.40	34.40
Zapotrzebowanie na energię użytkową do przygotowania ciepłej wody użytkowej:	EU_{cwu} [kWh/(m ² ·rok)]	20.23	20.23
Zapotrzebowanie na całkowitą energię użytkową:	EU [kWh/(m ² ·rok)]	54.63	54.63
Zapotrzebowanie na energię końcową:	EK [kWh/(m ² ·rok)]	78.87	28.25
Współczynnik strat mocy cieplnej przez przenikanie przez wszystkie przegrody zewnętrzne:	H_{tr} [W/K]	103.91	103.91
Współczynnik strat mocy cieplnej na wentylacje:	H_{ve} [W/K]	146.26	146.26
Roczne zapotrzebowanie na energię pierwotną przez system grzewczy i wentylacyjny:	Q_{P,H} [kWh/rok]	5503.68	9525.96
Roczne zapotrzebowanie na energię pierwotną przez system do podgrzania ciepłej wody:	Q_{P,W} [kWh/rok]	7523.96	6768.41

System zaprojektowany: CO: Kocioł gazowy kondensacyjny 2014.10, Kominek z płaszczem 2014.10, CWU: Kocioł gazowy kondensacyjny 2014.10

System alternatywny: CO: Pompa ciepła powietrze woda o sprawności 3,5, CWU: Pompa ciepła powietrze - woda o sprawności 3,5

Charakterystykę energetyczną przygotowano zgodnie z §11 ust 2 pkt 10 Rozporządzenia Ministra Transportu, Budownictwa i Gospodarki Morskiej z dn. 25 kwietnia 2012 r. w sprawie szczegółowego zakresu i formy projektu budowlanego (Dz. U. z 2012 r, poz. 462, z późniejszymi zmianami) przy następujących założeniach:

- Orientacja względem stron świata – wejście od strony północnej
- Inne parametry użytkowe – zgodnie z projektem i normami

Charakterystyka wymaga dostosowania do warunków lokalnych, oraz wprowadzonych zmian w projekcie.

Dla przygotowania finalnej charakterystyki energetycznej można skorzystać z szablonu projektu w systemie **BuildDesk Energy Certificate**: bdec.builddesk.pl

Dla projektu: Budynek mieszkalny jednorodzinny Nemezjusz

Przegrody zewnętrzne:

Przegroda	Typ przegrody	U [W/m ² ·K]	U _{c(max)} [W/m ² ·K]	WT*
Ściana zewnętrzna	Ściana o budowie jednorodnej	0,174	0,200	✓ TAK
Ściana zewnętrzna	Ściana o budowie jednorodnej	0,179	0,200	✓ TAK
Ściana zewnętrzna	Ściana o budowie jednorodnej	0,146	0,200	✓ TAK
Ściana boczna lukarny	Ściana o budowie niejednorodnej	0,168	0,200	✓ TAK
Podłoga na gruncie	Podłoga na gruncie	0,167	0,300	✓ TAK
Podłoga na gruncie	Podłoga na gruncie	0,166	0,300	✓ TAK
Strop nad podcieniem	Strop o budowie jednorodnej	0,089	0,150	✓ TAK
Strop nad podcieniem	Strop o budowie jednorodnej	0,106	0,150	✓ TAK
Strop nad poddaszem	Strop o budowie niejednorodnej	0,135	0,150	✓ TAK
Strop nad poddaszem	Strop o budowie niejednorodnej	0,143	0,150	✓ TAK
Dach ocieplony	Dach skośny	0,128	0,150	✓ TAK
Okna PVC	Okno, drzwi balkonowe	0,800	0,900	✓ TAK

Charakterystykę energetyczną przygotowano zgodnie z §11 ust 2 pkt 10 Rozporządzenia Ministra Transportu, Budownictwa i Gospodarki Morskiej z dn. 25 kwietnia 2012 r. w sprawie szczegółowego zakresu i formy projektu budowlanego (Dz. U. z 2012 r, poz. 462, z późniejszymi zmianami) przy następujących założeniach:

- Orientacja względem stron świata – wejście od strony północnej
- Inne parametry użytkowe – zgodnie z projektem i normami

Charakterystyka wymaga dostosowania do warunków lokalnych, oraz wprowadzonych zmian w projekcie.

Dla przygotowania finalnej charakterystyki energetycznej można skorzystać z szablonu projektu w systemie **BuildDesk Energy Certificate**: bdec.builddesk.pl



Dla projektu: Budynek mieszkalny jednorodzinny Nemezjusz

Przegrody zewnętrzne:

Przegroda	Typ przegrody	U [W/m ² ·K]	U _{c(max)} [W/m ² ·K]	WT*
Okna dachowe	Okno połaciowe	0,800	1,100	<input checked="" type="checkbox"/> TAK
Drzwi zewnętrzne, drzwi garażowe	Drzwi zewnętrzne, drzwi garażowe	1,300	1,300	<input checked="" type="checkbox"/> TAK

* Przegroda spełnia wymagania warunków technicznych WT2021

- Oznaczone przegrody zewnętrzne spełniają wymagania zawarte w Warunkach Technicznych (Dz.U.RP poz 926 z 5 lipca 2013)
- Oznaczone przegrody zewnętrzne nie spełniają wymagań zawarte w Warunkach Technicznych (Dz.U.RP poz 926 z 5 lipca 2013)

Powierzchnia użytkowa ogrzewana: 170.93 m²

Bilans mocy urządzeń elektrycznych:

System	Opis urządzenia	Moc [kW]	Czas działania [h]	Zapotrzebowanie [kWh]
CO	Pompy obiegowe w systemie ogrzewczym z grzejnikami członowymi lub płytowymi przy granicznej temperaturze ogrzewania 12°C w budynku o powierzchni Af do 250 m ²	0,058	3991	230,2
CWU	Pompy cyrkulacyjne w systemie przygotowania ciepłej wody użytkowej o działaniu ciągłym w budynku o powierzchni Af do 250 m ²	0,029	8760	252,6

Charakterystykę energetyczną przygotowano zgodnie z §11 ust 2 pkt 10 Rozporządzenia Ministra Transportu, Budownictwa i Gospodarki Morskiej z dn. 25 kwietnia 2012 r. w sprawie szczegółowego zakresu i formy projektu budowlanego (Dz. U. z 2012 r, poz. 462, z późniejszymi zmianami) przy następujących założeniach:

- Orientacja względem stron świata – wejście od strony północnej
- Inne parametry użytkowe – zgodnie z projektem i normami

Charakterystyka wymaga dostosowania do warunków lokalnych, oraz wprowadzonych zmian w projekcie.

Dla przygotowania finalnej charakterystyki energetycznej można skorzystać z szablonu projektu w systemie **BuildDesk Energy Certificate**: bdec.builddesk.pl



Dla projektu: Budynek mieszkalny jednorodzinny Nemezjusz

Roczne zapotrzebowanie na energię użytkową:

Roczne zapotrzebowanie na energię użytkową na potrzeby ogrzewania i wentylacji	6613,33 [kWh/rok]
Roczne zapotrzebowanie na energię użytkową do przygotowania ciepłej wody użytkowej	3889,85 [kWh/rok]
Roczne zapotrzebowanie na energię użytkową na potrzeby chłodzenia	0,00 [kWh/rok]
Roczne zapotrzebowanie na energię użytkową na potrzeby oświetlenia wbudowanego	0,00 [kWh/rok]
Całkowite roczne zapotrzebowanie na energię użytkową	10503,18 [kWh/rok]

Udział odnawialnych źródeł energii w rocznym zapotrzebowaniu na energię końcową:

Budynek wyposażony w system zaprojektowany	33,49 [%]
Budynek wyposażony w system alternatywny	53,94 [%]

Porównanie wielkości emisji CO₂ budynku wyposażonego w system zaprojektowany oraz alternatywny:

Budynek wyposażony w system zaprojektowany	0,01174 [t CO ₂ /(m ² ·rok)]
Budynek wyposażony w system alternatywny	0,01864 [t CO ₂ /(m ² ·rok)]

Charakterystykę energetyczną przygotowano zgodnie z §11 ust 2 pkt 10 Rozporządzenia Ministra Transportu, Budownictwa i Gospodarki Morskiej z dn. 25 kwietnia 2012 r. w sprawie szczegółowego zakresu i formy projektu budowlanego (Dz. U. z 2012 r, poz. 462, z późniejszymi zmianami) przy następujących założeniach:

- Orientacja względem stron świata – wejście od strony północnej
- Inne parametry użytkowe – zgodnie z projektem i normami

Charakterystyka wymaga dostosowania do warunków lokalnych, oraz wprowadzonych zmian w projekcie.

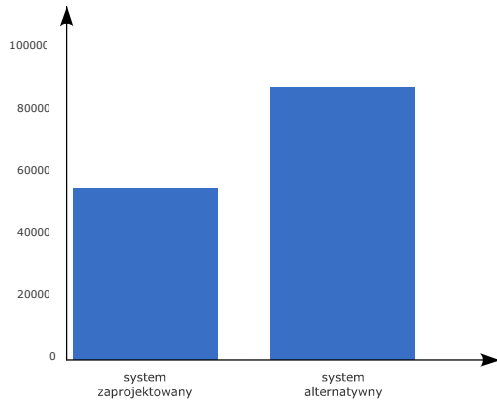
Dla przygotowania finalnej charakterystyki energetycznej można skorzystać z szablonu projektu w systemie **BuildDesk Energy Certificate**: bdec.builddesk.pl



Dla projektu: Budynek mieszkalny jednorodzinny Nemezjusz

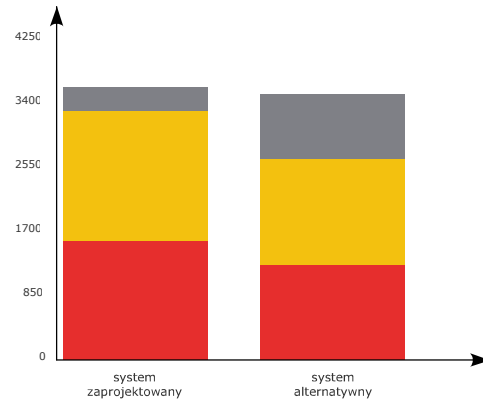
Analiza porównawcza systemów alternatywnych:

Koszty inwestycyjne [PLN]



Porównanie kosztów inwestycyjnych systemów ogrzewania i przygotowania ciepłej wody użytkowej - zaprojektowanego oraz alternatywnego

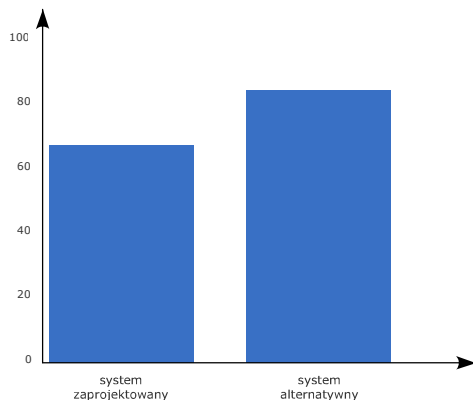
Roczne koszty eksploatacyjne [PLN/rok]



Porównanie szacunkowych rocznych kosztów ogrzewania, przygotowanie ciepłej wody użytkowej oraz pracy urządzeń pomocniczych oraz systemu wentylacji dla systemów zaprojektowanego i alternatywnego

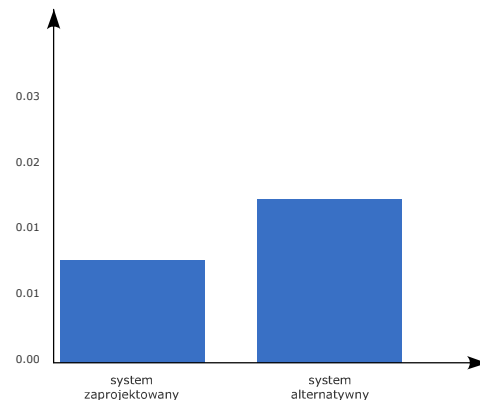
- ogrzewanie
- ciepła woda
- urządzenia pomocnicze

EP [kWh/m²·rok]



Porównanie wartości wskaźnika zapotrzebowania na nieodnawialną energię pierwotną EP dla budynku z systemami zaprojektowanymi i alternatywnymi

Jednostkowa wielkość emisji CO₂ [t CO₂/m²·rok]



Porównanie wielkości emisji CO₂ budynku wyposażonego w system zaprojektowany oraz alternatywny

Charakterystykę energetyczną przygotowano zgodnie z §11 ust 2 pkt 10 Rozporządzenia Ministra Transportu, Budownictwa i Gospodarki Morskiej z dn. 25 kwietnia 2012 r. w sprawie szczegółowego zakresu i formy projektu budowlanego (Dz. U. z 2012 r, poz. 462, z późniejszymi zmianami) przy następujących założeniach:

- Orientacja względem stron świata – wejście od strony północnej
- Inne parametry użytkowe – zgodnie z projektem i normami

Charakterystyka wymaga dostosowania do warunków lokalnych, oraz wprowadzonych zmian w projekcie.

Dla przygotowania finalnej charakterystyki energetycznej można skorzystać z szablonu projektu w systemie **BuildDesk Energy Certificate**: bdec.builddesk.pl

Dla projektu: Budynek mieszkalny jednorodzinny Nemezjusz

Parametry sprawności systemów instalacyjnych:

System	Sprawność	Udział
Ogrzewanie – system zaprojektowany		
Kocioł gazowy kondensacyjny 2014.10	0,96	50,00 %
Kominiek z płaszczem 2014.10	0,65	50,00 %
Ogrzewanie – system alternatywny		
Pompa ciepła powietrze woda o sprawności 3,5	3,40	100,00 %
CWU – system zaprojektowany		
Kocioł gazowy kondensacyjny 2014.10	0,63	100,00 %
CWU – system alternatywny		
Pompa ciepła powietrze - woda o sprawności 3,5	1,81	100,00 %
Wentylacja		
Wentylacja grawitacyjna	-	-

Charakterystykę energetyczną przygotowano zgodnie z §11 ust 2 pkt 10 Rozporządzenia Ministra Transportu, Budownictwa i Gospodarki Morskiej z dn. 25 kwietnia 2012 r. w sprawie szczegółowego zakresu i formy projektu budowlanego (Dz. U. z 2012 r, poz. 462, z późniejszymi zmianami) przy następujących założeniach:

- Orientacja względem stron świata – wejście od strony północnej
- Inne parametry użytkowe – zgodnie z projektem i normami

Charakterystyka wymaga dostosowania do warunków lokalnych, oraz wprowadzonych zmian w projekcie.

Dla przygotowania finalnej charakterystyki energetycznej można skorzystać z szablonu projektu w systemie **BuildDesk Energy Certificate**: bdec.builddesk.pl

