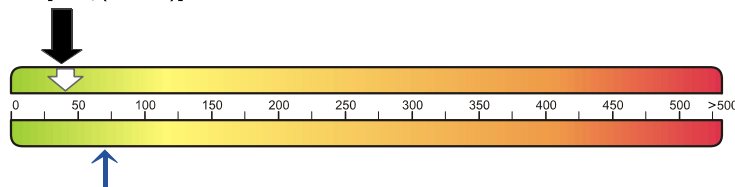


Dla projektu: Budynek mieszkalny jednorodzinny August 3 PS gaz

Szacunkowa charakterystyka energetyczna została przygotowana dla standardowej lokalizacji: Wrocław, oraz parametrów budynku wynikających wprost z projektu typowego bez zmian wynikających z uzgodnień na etapie adaptacji projektu.

Obliczeniowe zapotrzebowanie na nieodnawialną energię pierwotną:

EP = 37.51 [kWh/(m²·rok)]



Budynek z systemem alternatywnym

Budynek spełnia wymagania WT2021 w zakresie wskaźnika zapotrzebowania na energię pierwotną EP

		System podstawowy	System alternatywny
Budynek oceniany:	EP [kWh/(m ² ·rok)]	37.51	40.23
Maksymalna wartość wskaźnika EP wg wymagań WT2021:	EP [kWh/(m ² ·rok)]	70.00	70.00
Pozostałe parametry energetyczne budynku:			
Zapotrzebowanie na energię użytkową do ogrzewania i wentylacji:	EU _{co+w} [kWh/(m ² ·rok)]	45.82	45.82
Zapotrzebowanie na energię użytkową do przygotowania ciepłej wody użytkowej:	EU _{cwu} [kWh/(m ² ·rok)]	24.09	24.09
Zapotrzebowanie na całkowitą energię użytkową:	EU [kWh/(m ² ·rok)]	69.91	69.91
Zapotrzebowanie na energię końcową:	EK [kWh/(m ² ·rok)]	111.10	52.34
Współczynnik strat mocy cieplnej przez przenikanie przez wszystkie przegrody zewnętrzne:	H _{tr} [W/K]	101.88	101.88
Współczynnik strat mocy cieplnej na wentylacje:	H _{ve} [W/K]	90.44	90.44
Roczne zapotrzebowanie na energię pierwotną przez system grzewczy i wentylacyjny:	Q _{P,H} [kWh/rok]	6194.89	5994.19
Roczne zapotrzebowanie na energię pierwotną przez system do podgrzania ciepłej wody:	Q _{P,W} [kWh/rok]	0.00	651.10

System zaprojektowany: CO: Kocioł gazowy kondensacyjny, Kominek z płaszczem wodnym, CWU: Instalacja solarna

System alternatywny: CO: Vaillant geo THERM, CWU: Vaillant auroTHERM VFK 145

Charakterystykę energetyczną przygotowano zgodnie z §11 ust 2 pkt 10 Rozporządzenia Ministra Transportu, Budownictwa i Gospodarki Morskiej z dn. 25 kwietnia 2012 r. w sprawie szczegółowego zakresu i formy projektu budowlanego (Dz. U. z 2012 r., poz. 462, z późniejszymi zmianami) przy następujących założeniach:

- Orientacja względem stron świata – wejście od strony północnej
- Inne parametry użytkowe – zgodnie z projektem i normami

Charakterystyka wymaga dostosowania do warunków lokalnych, oraz wprowadzonych zmian w projekcie.

Dla przygotowania finalnej charakterystyki energetycznej można skorzystać z szablonu projektu w systemie **BuildDesk Energy Certificate**: bdec.builddesk.pl



Dla projektu: Budynek mieszkalny jednorodzinny August 3 PS gaz

Przegrody zewnętrzne:

Przegroda	Typ przegrody	U [W/m ² ·K]	U _{c(max)} [W/m ² ·K]	WT*
Ściana zewnętrzna	Ściana o budowie jednorodnej	0,176	0,200	✓ TAK
Ściana zewnętrzna z okładziną z desek	Ściana o budowie jednorodnej	0,151	0,200	✓ TAK
Ściana zewnętrzna szkieletowa	Ściana o budowie niejednorodnej	0,179	0,200	✓ TAK
Podłoga na gruncie	Podłoga na gruncie	0,157	0,300	✓ TAK
Podłoga na gruncie w kotłowni	Podłoga na gruncie	0,171	0,300	✓ TAK
Strop nad poddaszem	Strop o budowie niejednorodnej	0,145	0,150	✓ TAK
Dach skośny ocieplony	Dach skośny	0,133	0,150	✓ TAK
Strop nad poddaszem - korytarz	Strop o budowie jednorodnej	0,128	0,150	✓ TAK
Ściana zewnętrzna z okł. klinkierową	Ściana o budowie jednorodnej	0,179	0,200	✓ TAK
Okno	Okno, drzwi balkonowe	0,800	0,900	✓ TAK
Okno połaciowe	Okno połaciowe	0,800	1,100	✓ TAK
Drzwi zewnętrzne	Drzwi zewnętrzne, drzwi garażowe	1,300	1,300	✓ TAK

* Przegroda spełnia wymagania warunków technicznych WT2021

- Oznaczone przegrody zewnętrzne spełniają wymagania zawarte w Warunkach Technicznych (Dz.U.RP poz 926 z 5 lipca 2013)
- Oznaczone przegrody zewnętrzne nie spełniają wymagań zawarte w Warunkach Technicznych (Dz.U.RP poz 926 z 5 lipca 2013)

Charakterystykę energetyczną przygotowano zgodnie z §11 ust 2 pkt 10 Rozporządzenia Ministra Transportu, Budownictwa i Gospodarki Morskiej z dn. 25 kwietnia 2012 r. w sprawie szczegółowego zakresu i formy projektu budowlanego (Dz. U. z 2012 r., poz. 462, z późniejszymi zmianami) przy następujących założeniach:

- Orientacja względem stron świata – wejście od strony północnej
- Inne parametry użytkowe – zgodnie z projektem i normami

Charakterystyka wymaga dostosowania do warunków lokalnych, oraz wprowadzonych zmian w projekcie.

Dla przygotowania finalnej charakterystyki energetycznej można skorzystać z szablonu projektu w systemie **BuildDesk Energy Certificate**: bdec.builddesk.pl



Dla projektu: Budynek mieszkalny jednorodzinny August 3 PS gaz

Powierzchnia użytkowa ogrzewana: 135.66 m²

Bilans mocy urządzeń elektrycznych:

System	Opis urządzenia	Moc [kW]	Czas działania [h]	Zapotrzebowanie [kWh]
CO	Pompy obiegowe w systemie ogrzewczym z grzejnikami członowymi lub płytowymi przy granicznej temperaturze ogrzewania 12°C w budynku o powierzchni Af do 250 m ²	0,050	2311	114,5
CO	Pompy obiegowe w systemie ogrzewczym z grzejnikami członowymi lub płytowymi przy granicznej temperaturze ogrzewania 12°C w budynku o powierzchni Af do 250 m ²	0,050	2311	114,5

Roczne zapotrzebowanie na energię użytkową:

Roczne zapotrzebowanie na energię użytkową na potrzeby ogrzewania i wentylacji	7567,88 [kWh/rok]
Roczne zapotrzebowanie na energię użytkową do przygotowania ciepłej wody użytkowej	3978,49 [kWh/rok]
Roczne zapotrzebowanie na energię użytkową na potrzeby chłodzenia chłodzenia	0,00 [kWh/rok]
Roczne zapotrzebowanie na energię użytkową na potrzeby oświetlenia wbudowanego	0,00 [kWh/rok]
Całkowite roczne zapotrzebowanie na energię użytkową	11546,37 [kWh/rok]

Udział odnawialnych źródeł energii w rocznym zapotrzebowaniu na energię końcową:

Budynek wyposażony w system zaprojektowany	77,22 [%]
Budynek wyposażony w system alternatywny	90,39 [%]

Porównanie wielkości emisji CO₂ budynku wyposażonego w system zaprojektowany oraz alternatywny:

Budynek wyposażony w system zaprojektowany	0,00570 [t CO ₂ /(m ² ·rok)]
Budynek wyposażony w system alternatywny	0,00885 [t CO ₂ /(m ² ·rok)]

Charakterystykę energetyczną przygotowano zgodnie z §11 ust 2 pkt 10 Rozporządzenia Ministra Transportu, Budownictwa i Gospodarki Morskiej z dn. 25 kwietnia 2012 r. w sprawie szczegółowego zakresu i formy projektu budowlanego (Dz. U. z 2012 r., poz. 462, z późniejszymi zmianami) przy następujących założeniach:

- Orientacja względem stron świata – wejście od strony północnej
- Inne parametry użytkowe – zgodnie z projektem i normami

Charakterystyka wymaga dostosowania do warunków lokalnych, oraz wprowadzonych zmian w projekcie.

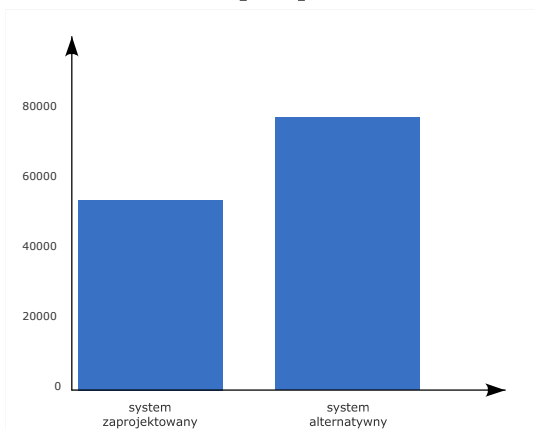
Dla przygotowania finalnej charakterystyki energetycznej można skorzystać z szablonu projektu w systemie **BuildDesk Energy Certificate**: bdec.builddesk.pl



Dla projektu: Budynek mieszkalny jednorodzinny August 3 PS gaz

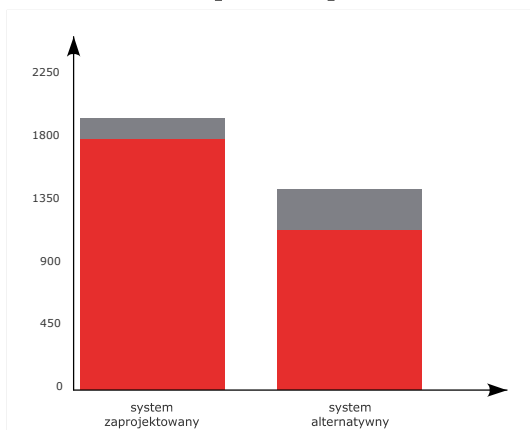
Analiza porównawcza systemów alternatywnych:

Koszty inwestycyjne [PLN]



Porównanie kosztów inwestycyjnych systemów ogrzewania i przygotowania ciepłej wody użytkowej - zaprojektowanego oraz alternatywnego

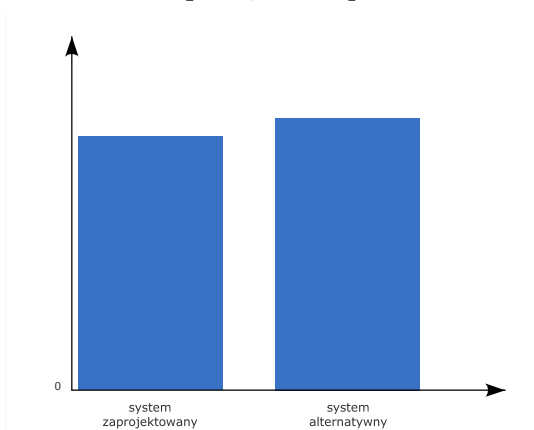
Roczne koszty eksploatacyjne [PLN/rok]



Porównanie szacunkowych rocznych kosztów ogrzewania, przygotowanie ciepłej wody użytkowej oraz pracy urządzeń pomocniczych oraz systemu wentylacji dla systemów zaprojektowanego i alternatywnego

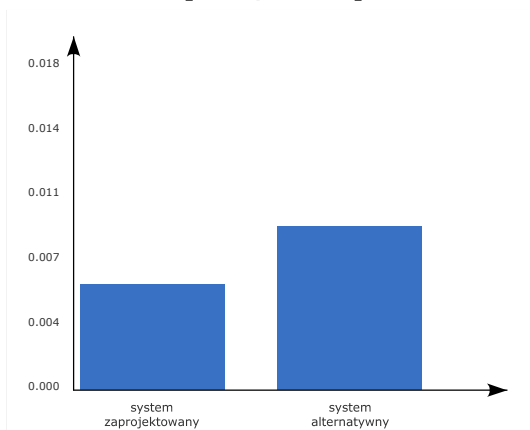
- ogrzewanie
- ciepła woda
- urządzenia pomocnicze

EP [kWh/m²·rok]



Porównanie wartości wskaźnika zapotrzebowania na nieodnawialną energię pierwotną EP dla budynku z systemami zaprojektowanymi i alternatywnymi

Jednostkowa wielkość emisji CO₂ [t CO₂/m²·rok]



Porównanie wielkości emisji CO₂ budynku wyposażonego w system zaprojektowany oraz alternatywny

Charakterystykę energetyczną przygotowano zgodnie z §11 ust 2 pkt 10 Rozporządzenia Ministra Transportu, Budownictwa i Gospodarki Morskiej z dn. 25 kwietnia 2012 r. w sprawie szczegółowego zakresu i formy projektu budowlanego (Dz. U. z 2012 r, poz. 462, z późniejszymi zmianami) przy następujących założeniach:

- Orientacja względem stron świata – wejście od strony północnej
- Inne parametry użytkowe – zgodnie z projektem i normami

Charakterystyka wymaga dostosowania do warunków lokalnych, oraz wprowadzonych zmian w projekcie.

Dla przygotowania finalnej charakterystyki energetycznej można skorzystać z szablonu projektu w systemie **BuildDesk Energy Certificate**: bdec.builddesk.pl



Dla projektu: Budynek mieszkalny jednorodzinny August 3 PS gaz

Parametry sprawności systemów instalacyjnych:

System	Sprawność	Udział
Ogrzewanie – system zaprojektowany		
Kocioł gazowy kondensacyjny	0,96	50,00 %
Kominiek z płaszczem wodnym	0,65	50,00 %
Ogrzewanie – system alternatywny		
Vaillanet geo THERM	4,28	100,00 %
CWU – system zaprojektowany		
Instalacja solarna	0,48	100,00 %
CWU – system alternatywny		
Vaillant auroTHERM VFK 145	0,62	100,00 %
Wentylacja		
Wentylacja grawitacyjna	-	-

Charakterystykę energetyczną przygotowano zgodnie z §11 ust 2 pkt 10 Rozporządzenia Ministra Transportu, Budownictwa i Gospodarki Morskiej z dn. 25 kwietnia 2012 r. w sprawie szczegółowego zakresu i formy projektu budowlanego (Dz. U. z 2012 r, poz. 462, z późniejszymi zmianami) przy następujących założeniach:

- Orientacja względem stron świata – wejście od strony północnej
- Inne parametry użytkowe – zgodnie z projektem i normami

Charakterystyka wymaga dostosowania do warunków lokalnych, oraz wprowadzonych zmian w projekcie.

Dla przygotowania finalnej charakterystyki energetycznej można skorzystać z szablonu projektu w systemie **BuildDesk Energy Certificate**: bdec.builddesk.pl

