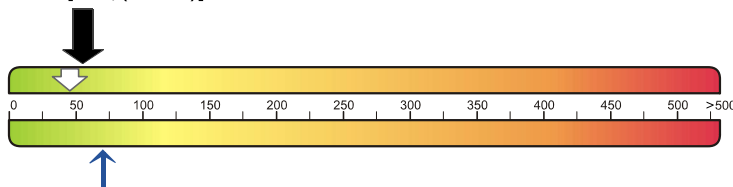


## Dla projektu: Budynek mieszkalny jednorodzinny DOMENA 103 T gaz (rekuperacja)

Szacunkowa charakterystyka energetyczna została przygotowana dla standardowej lokalizacji: Wrocław, oraz parametrów budynku wynikających wprost z projektu typowego bez zmian wynikających z uzgodnień na etapie adaptacji projektu.

### Obliczeniowe zapotrzebowanie na nieodnawialną energię pierwotną:

$$EP = 54.92 \text{ [kWh/(m}^2 \cdot \text{rok)]}$$



↓  
Budynek z systemem alternatywnym

**Budynek spełnia wymagania WT2021 w zakresie wskaźnika zapotrzebowania na energię pierwotną EP**

		System podstawowy	System alternatywny
<b>Budynek oceniany:</b>	<b>EP</b> [kWh/(m <sup>2</sup> ·rok)]	<b>54.92</b>	<b>44.94</b>
<b>Maksymalna wartość wskaźnika EP wg wymagań WT2021:</b>	<b>EP</b> [kWh/(m <sup>2</sup> ·rok)]	<b>70.00</b>	<b>70.00</b>
<b>Pozostałe parametry energetyczne budynku:</b>			
Zapotrzebowanie na energię użytkową do ogrzewania i wentylacji:	<b>EU<sub>co+w</sub></b> [kWh/(m <sup>2</sup> ·rok)]	<b>21.63</b>	<b>21.63</b>
Zapotrzebowanie na energię użytkową do przygotowania ciepłej wody użytkowej:	<b>EU<sub>cwu</sub></b> [kWh/(m <sup>2</sup> ·rok)]	<b>24.09</b>	<b>24.09</b>
Zapotrzebowanie na całkowitą energię użytkową:	<b>EU</b> [kWh/(m <sup>2</sup> ·rok)]	<b>45.72</b>	<b>45.72</b>
<b>Zapotrzebowanie na energię końcową:</b>	<b>EK</b> [kWh/(m <sup>2</sup> ·rok)]	<b>72.49</b>	<b>34.44</b>
Współczynnik strat mocy cieplnej przez przenikanie przez wszystkie przegrody zewnętrzne:	<b>H<sub>tr</sub></b> [W/K]	116.99	116.99
Współczynnik strat mocy cieplnej na wentylacje:	<b>H<sub>ve</sub></b> [W/K]	12.89	12.89
Roczne zapotrzebowanie na energię pierwotną przez system grzewczy i wentylacyjny:	<b>Q<sub>P,H</sub></b> [kWh/rok]	4561.65	4479.86
Roczne zapotrzebowanie na energię pierwotną przez system do podgrzania ciepłej wody:	<b>Q<sub>P,W</sub></b> [kWh/rok]	3267.67	1927.80

**System zaprojektowany:** CO: Kocioł gazowy kondensacyjny, Kominiek z płaszczem wodnym, CWU: Kocioł gazowy kondensacyjny, Kolektory słoneczne

**System alternatywny:** CO: Pompa ciepła, CWU: Pompa ciepła, Kolektory słoneczne

Charakterystykę energetyczną przygotowano zgodnie z §11 ust 2 pkt 10 Rozporządzenia Ministra Transportu, Budownictwa i Gospodarki Morskiej z dn. 25 kwietnia 2012 r. w sprawie szczegółowego zakresu i formy projektu budowlanego ( Dz. U. z 2012 r., poz. 462, z późniejszymi zmianami ) przy następujących założeniach:

- Orientacja względem stron świata – wejście od strony północnej
- Inne parametry użytkowe – zgodnie z projektem i normami

**Charakterystyka wymaga dostosowania do warunków lokalnych, oraz wprowadzonych zmian w projekcie.**

Dla przygotowania finalnej charakterystyki energetycznej można skorzystać z szablonu projektu w systemie **BuildDesk Energy Certificate**: [bdec.builddesk.pl](http://bdec.builddesk.pl)



### Dla projektu: Budynek mieszkalny jednorodzinny DOMENA 103 T gaz (rekuperacja)

#### Przegrody zewnętrzne:

Przegroda	Typ przegrody	U [W/m <sup>2</sup> ·K]	U <sub>c(max)</sub> [W/m <sup>2</sup> ·K]	WT*
Ściana zewnętrzna	Ściana o budowie jednorodnej	0,178	0,200	✓ TAK
Ściana zewnętrzna z okładziną z płytek elastycznych	Ściana o budowie jednorodnej	0,192	0,200	✓ TAK
Ściana zewnętrzna cokołowa z okładziną z płytek elastycznych	Ściana o budowie jednorodnej	0,192	0,200	✓ TAK
Ściana wewnętrzna działowa na poddaszu	Ściana o budowie jednorodnej	0,173	0,300	✓ TAK
Podłoga na gruncie	Podłoga na gruncie	0,127	0,300	✓ TAK
Podłoga na gruncie w kotłowni	Podłoga na gruncie	0,132	0,300	✓ TAK
Strop nad parterem	Strop o budowie jednorodnej	0,124	0,150	✓ TAK
Strop nad parterem	Strop o budowie jednorodnej	0,128	0,150	✓ TAK
Strop nad klatką schodową	Strop o budowie niejednorodnej	0,142	0,150	✓ TAK
Dach ocieplony	Dach skośny	0,122	0,150	✓ TAK
Okno, drzwi balkonowe	Okno, drzwi balkonowe	0,800	0,900	✓ TAK
Drzwi zewnętrzne	Drzwi zewnętrzne, drzwi garażowe	1,300	1,300	✓ TAK

\* Przegroda spełnia wymagania warunków technicznych WT2021



Oznaczone przegrody zewnętrzne spełniają wymagania zawarte w Warunkach Technicznych (Dz.U.RP poz 926 z 5 lipca 2013)



Oznaczone przegrody zewnętrzne nie spełniają wymagań zawarte w Warunkach Technicznych (Dz.U.RP poz 926 z 5 lipca 2013)

Charakterystykę energetyczną przygotowano zgodnie z §11 ust 2 pkt 10 Rozporządzenia Ministra Transportu, Budownictwa i Gospodarki Morskiej z dn. 25 kwietnia 2012 r. w sprawie szczegółowego zakresu i formy projektu budowlanego ( Dz. U. z 2012 r., poz. 462, z późniejszymi zmianami ) przy następujących założeniach:

- Orientacja względem stron świata – wejście od strony północnej
- Inne parametry użytkowe – zgodnie z projektem i normami

**Charakterystyka wymaga dostosowania do warunków lokalnych, oraz wprowadzonych zmian w projekcie.**

Dla przygotowania finalnej charakterystyki energetycznej można skorzystać z szablonu projektu w systemie **BuildDesk Energy Certificate**: [bdec.builddesk.pl](http://bdec.builddesk.pl)



**Dla projektu: Budynek mieszkalny jednorodzinny DOMENA 103 T gaz (rekuperacja)**

**Powierzchnia użytkowa ogrzewana: 125.90 m<sup>2</sup>**

## Bilans mocy urządzeń elektrycznych:

System	Opis urządzenia	Moc [kW]	Czas działania [h]	Zapotrzebowanie [kWh]
CO	Pompy obiegowe w systemie ogrzewczym z grzejnikami członowymi lub płytowymi przy granicznej temperaturze ogrzewania 12°C w budynku o powierzchni Af do 250 m <sup>2</sup>	0,043	1729	74,0
CO	Pompy obiegowe w systemie ogrzewczym z grzejnikami członowymi lub płytowymi przy granicznej temperaturze ogrzewania 12°C w budynku o powierzchni Af do 250 m <sup>2</sup>	0,043	1729	74,0
CWU	Pompy cyrkulacyjne w systemie przygotowania ciepłej wody użytkowej o działaniu ciągłym w budynku o powierzchni Af do 250 m <sup>2</sup>	0,021	4380	93,7
wentylacja	Wentylator w centrali nawiewno-wywiewnej, krotność wymiany powietrza do 0,6 [1/h]	0,071	8760	624,5

## Roczne zapotrzebowanie na energię użytkową:

Roczne zapotrzebowanie na energię użytkową na potrzeby ogrzewania i wentylacji	3084,08 [kWh/rok]
Roczne zapotrzebowanie na energię użytkową do przygotowania ciepłej wody użytkowej	3434,12 [kWh/rok]
Roczne zapotrzebowanie na energię użytkową na potrzeby chłodzenia	0,00 [kWh/rok]
Roczne zapotrzebowanie na energię użytkową na potrzeby oświetlenia wbudowanego	0,00 [kWh/rok]
<b>Całkowite roczne zapotrzebowanie na energię użytkową</b>	<b>6518,20 [kWh/rok]</b>

## Udział odnawialnych źródeł energii w rocznym zapotrzebowaniu na energię końcową:

Budynek wyposażony w system zaprojektowany	49,77 [%]
Budynek wyposażony w system alternatywny	76,74 [%]

## Porównanie wielkości emisji CO<sub>2</sub> budynku wyposażonego w system zaprojektowany oraz alternatywny:

Budynek wyposażony w system zaprojektowany	0,01008 [t CO <sub>2</sub> /(m <sup>2</sup> ·rok)]
Budynek wyposażony w system alternatywny	0,00989 [t CO <sub>2</sub> /(m <sup>2</sup> ·rok)]

Inne parametry użytkowe – zgodnie z projektem i normami

**Charakterystyka wymaga dostosowania do warunków lokalnych, oraz wprowadzonych zmian w projekcie.**

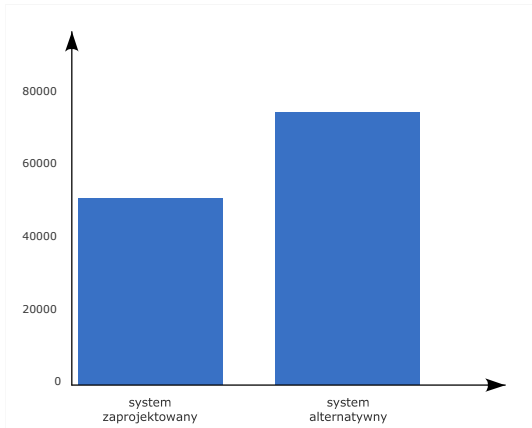
Dla przygotowania finalnej charakterystyki energetycznej można skorzystać z szablonu projektu w systemie **BuildDesk Energy Certificate**: [bdec.builddesk.pl](http://bdec.builddesk.pl)



**Dla projektu: Budynek mieszkalny jednorodzinny DOMENA 103 T gaz (rekuperacja)**

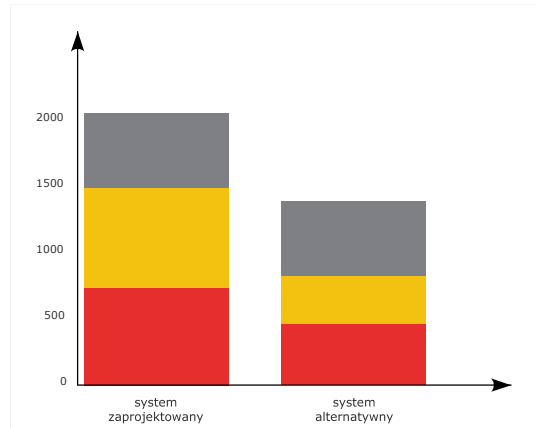
**Analiza porównawcza systemów alternatywnych:**

**Koszty inwestycyjne [PLN]**



Porównanie kosztów inwestycyjnych systemów ogrzewania i przygotowania ciepłej wody użytkowej - zaprojektowanego oraz alternatywnego

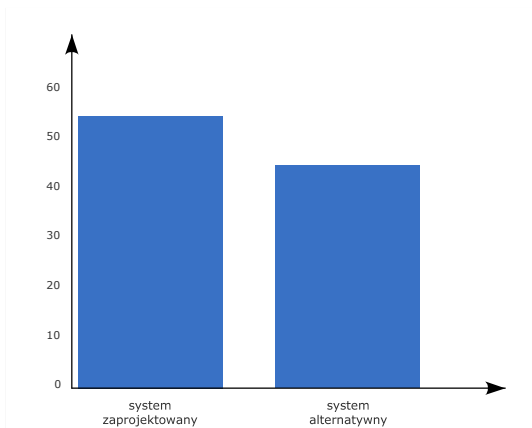
**Roczne koszty eksploatacyjne [PLN/rok]**



Porównanie szacunkowych rocznych kosztów ogrzewania, przygotowanie ciepłej wody użytkowej oraz pracy urządzeń pomocniczych oraz systemu wentylacji dla systemów zaprojektowanego i alternatywnego

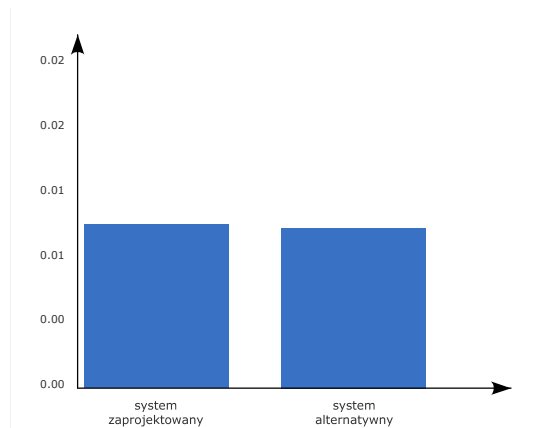
- ogrzewanie
- ciepła woda
- urządzenia pomocnicze

**EP [kWh/m<sup>2</sup>·rok]**



Porównanie wartości wskaźnika zapotrzebowania na nieodnawialną energię pierwotną EP dla budynku z systemami zaprojektowanymi i alternatywnymi

**Jednostkowa wielkość emisji CO<sub>2</sub> [t CO<sub>2</sub>/m<sup>2</sup>·rok]**



Porównanie wielkości emisji CO<sub>2</sub> budynku wyposażonego w system zaprojektowany oraz alternatywny

Charakterystykę energetyczną przygotowano zgodnie z §11 ust 2 pkt 10 Rozporządzenia Ministra Transportu, Budownictwa i Gospodarki Morskiej z dn. 25 kwietnia 2012 r. w sprawie szczegółowego zakresu i formy projektu budowlanego ( Dz. U. z 2012 r., poz. 462, z późniejszymi zmianami ) przy następujących założeniach:

- Orientacja względem stron świata – wejście od strony północnej
- Inne parametry użytkowe – zgodnie z projektem i normami

**Charakterystyka wymaga dostosowania do warunków lokalnych, oraz wprowadzonych zmian w projekcie.**

Dla przygotowania finalnej charakterystyki energetycznej można skorzystać z szablonu projektu w systemie **BuildDesk Energy Certificate**: [bdec.builddesk.pl](http://bdec.builddesk.pl)

**Dla projektu: Budynek mieszkalny jednorodzinny DOMENA 103 T gaz (rekuperacja)**

**Parametry sprawności systemów instalacyjnych:**

System	Sprawność	Udział
<b>Ogrzewanie – system zaprojektowany</b>		
Kocioł gazowy kondensacyjny	0,96	50,00 %
Kominiek z płaszczem wodnym	0,65	50,00 %
<b>Ogrzewanie – system alternatywny</b>		
Pompa ciepła	4,28	100,00 %
<b>CWU – system zaprojektowany</b>		
Kocioł gazowy kondensacyjny	0,63	50,00 %
Kolektory słoneczne	0,62	50,00 %
<b>CWU – system alternatywny</b>		
Pompa ciepła	3,13	50,00 %
Kolektory słoneczne	0,62	50,00 %
<b>Wentylacja</b>		
Wentylacja mechaniczna - sprawność odzysku ciepła z wentylacji	0,90	-

Charakterystykę energetyczną przygotowano zgodnie z §11 ust 2 pkt 10 Rozporządzenia Ministra Transportu, Budownictwa i Gospodarki Morskiej z dn. 25 kwietnia 2012 r. w sprawie szczegółowego zakresu i formy projektu budowlanego ( Dz. U. z 2012 r., poz. 462, z późniejszymi zmianami ) przy następujących założeniach:

- Orientacja względem stron świata – wejście od strony północnej
- Inne parametry użytkowe – zgodnie z projektem i normami

**Charakterystyka wymaga dostosowania do warunków lokalnych, oraz wprowadzonych zmian w projekcie.**

Dla przygotowania finalnej charakterystyki energetycznej można skorzystać z szablonu projektu w systemie **BuildDesk Energy Certificate**: [bdec.builddesk.pl](http://bdec.builddesk.pl)

