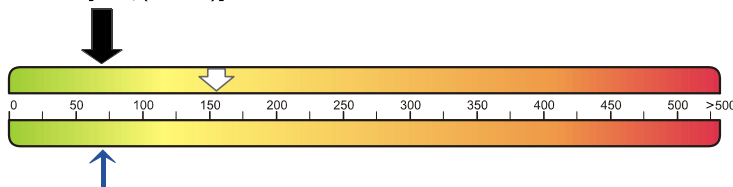


Dla projektu: Budynek mieszkalny jednorodzinny Enzo 3 gaz

Szacunkowa charakterystyka energetyczna została przygotowana dla standardowej lokalizacji: Wrocław, oraz parametrów budynku wynikających wprost z projektu typowego bez zmian wynikających z uzgodnień na etapie adaptacji projektu.

Obliczeniowe zapotrzebowanie na nieodnawialną energię pierwotną:

$$EP = 69.01 \text{ [kWh/(m}^2 \cdot \text{rok)]}$$



↓
Budynek z systemem alternatywnym

Budynek spełnia wymagania WT2021 w zakresie wskaźnika zapotrzebowania na energię pierwotną EP

		System podstawowy	System alternatywny
Budynek oceniany:	EP [kWh/(m ² ·rok)]	69.01	154.56
Maksymalna wartość wskaźnika EP wg wymagań WT2021:	EP [kWh/(m ² ·rok)]	70.00	70.00
Pozostałe parametry energetyczne budynku:			
Zapotrzebowanie na energię użytkową do ogrzewania i wentylacji:	EU_{co+w} [kWh/(m ² ·rok)]	60.63	60.63
Zapotrzebowanie na energię użytkową do przygotowania ciepłej wody użytkowej:	EU_{cwu} [kWh/(m ² ·rok)]	21.41	21.41
Zapotrzebowanie na całkowitą energię użytkową:	EU [kWh/(m ² ·rok)]	82.05	82.05
Zapotrzebowanie na energię końcową:	EK [kWh/(m ² ·rok)]	119.73	51.52
Współczynnik strat mocy cieplnej przez przenikanie przez wszystkie przegrody zewnętrzne:	H_{tr} [W/K]	84.61	84.61
Współczynnik strat mocy cieplnej na wentylacje:	H_{ve} [W/K]	54.60	54.60
Roczne zapotrzebowanie na energię pierwotną przez system grzewczy i wentylacyjny:	Q_{P,H} [kWh/rok]	4789.24	4630.19
Roczne zapotrzebowanie na energię pierwotną przez system do podgrzania ciepłej wody:	Q_{P,W} [kWh/rok]	2036.77	10656.96

System zaprojektowany: CO: Kocioł gazowy kondensacyjny, Kominek z płaszczem wodnym, CWU: Instalacja solarna, Kocioł gazowy kondensacyjny

System alternatywny: CO: Vaillant geo THERM, CWU: Vaillant auroTHERM VFK 145

Charakterystykę energetyczną przygotowano zgodnie z §11 ust 2 pkt 10 Rozporządzenia Ministra Transportu, Budownictwa i Gospodarki Morskiej z dn. 25 kwietnia 2012 r. w sprawie szczegółowego zakresu i formy projektu budowlanego (Dz. U. z 2012 r., poz. 462, z późniejszymi zmianami) przy następujących założeniach:

- Orientacja względem stron świata – wejście od strony północnej
- Inne parametry użytkowe – zgodnie z projektem i normami

Charakterystyka wymaga dostosowania do warunków lokalnych, oraz wprowadzonych zmian w projekcie.

Dla przygotowania finalnej charakterystyki energetycznej można skorzystać z szablonu projektu w systemie **BuildDesk Energy Certificate**: bdec.builddesk.pl



Dla projektu: Budynek mieszkalny jednorodzinny Enzo 3 gaz

Przegrody zewnętrzne:

Przegroda	Typ przegrody	U [W/m ² ·K]	U _{c(max)} [W/m ² ·K]	WT*
Ściana zewnętrzna	Ściana o budowie jednorodnej	0,149	0,200	✓ TAK
Ściana zewnętrzna z okładziną klinkierową	Ściana o budowie jednorodnej	0,156	0,200	✓ TAK
Podłoga na gruncie	Podłoga na gruncie	0,112	0,300	✓ TAK
Podłoga na gruncie w kotłowni	Podłoga na gruncie	0,120	0,300	✓ TAK
Strop nad parterem w konstrukcji drewnianej	Strop o budowie niejednorodnej	0,119	0,150	✓ TAK
Okno	Okno, drzwi balkonowe	0,800	0,900	✓ TAK
Drzwi zewnętrzne	Drzwi zewnętrzne, drzwi garażowe	1,300	1,300	✓ TAK

* Przegroda spełnia wymagania warunków technicznych WT2021

- Oznaczone przegrody zewnętrzne spełniają wymagania zawarte w Warunkach Technicznych (Dz.U.RP poz 926 z 5 lipca 2013)
- Oznaczone przegrody zewnętrzne nie spełniają wymagań zawarte w Warunkach Technicznych (Dz.U.RP poz 926 z 5 lipca 2013)

Powierzchnia użytkowa ogrzewana: 98.91 m²

Bilans mocy urządzeń elektrycznych:

System	Opis urządzenia	Moc [kW]	Czas działania [h]	Zapotrzebowanie [kWh]
CO	Pompy obiegowe w systemie ogrzewczym z grzejnikami członowymi lub płytowymi przy granicznej temperaturze ogrzewania 12°C w budynku o powierzchni Af do 250 m ²	0,030	2384	70,7

Charakterystykę energetyczną przygotowano zgodnie z §11 ust 2 pkt 10 Rozporządzenia Ministra Transportu, Budownictwa i Gospodarki Morskiej z dn. 25 kwietnia 2012 r. w sprawie szczegółowego zakresu i formy projektu budowlanego (Dz. U. z 2012 r., poz. 462, z późniejszymi zmianami) przy następujących założeniach:

- Orientacja względem stron świata – wejście od strony północnej
- Inne parametry użytkowe – zgodnie z projektem i normami

Charakterystyka wymaga dostosowania do warunków lokalnych, oraz wprowadzonych zmian w projekcie.

Dla przygotowania finalnej charakterystyki energetycznej można skorzystać z szablonu projektu w systemie **BuildDesk Energy Certificate**: bdec.builddesk.pl



Dla projektu: Budynek mieszkalny jednorodzinny Enzo 3 gaz

Bilans mocy urządzeń elektrycznych:

System	Opis urządzenia	Moc [kW]	Czas działania [h]	Zapotrzebowanie [kWh]
CO	Pompy obiegowe w systemie ogrzewczym z grzejnikami członowymi lub płytowymi przy granicznej temperaturze ogrzewania 12°C w budynku o powierzchni Af do 250 m ²	0,030	2384	70,7
CWU	Pompy cyrkulacyjne w systemie przygotowania ciepłej wody użytkowej o działaniu ciągłym w budynku o powierzchni Af do 250 m ²	0,015	4380	65,0

Roczne zapotrzebowanie na energię użytkową:

Roczne zapotrzebowanie na energię użytkową na potrzeby ogrzewania i wentylacji	5997,36 [kWh/rok]
Roczne zapotrzebowanie na energię użytkową do przygotowania ciepłej wody użytkowej	2117,75 [kWh/rok]
Roczne zapotrzebowanie na energię użytkową na potrzeby chłodzenia chłodzenia	0,00 [kWh/rok]
Roczne zapotrzebowanie na energię użytkową na potrzeby oświetlenia wbudowanego	0,00 [kWh/rok]
Całkowite roczne zapotrzebowanie na energię użytkową	8115,11 [kWh/rok]

Udział odnawialnych źródeł energii w rocznym zapotrzebowaniu na energię końcową:

Budynek wyposażony w system zaprojektowany	57,68 [%]
Budynek wyposażony w system alternatywny	21,53 [%]

Porównanie wielkości emisji CO₂ budynku wyposażonego w system zaprojektowany oraz alternatywny:

Budynek wyposażony w system zaprojektowany	0,01110 [t CO ₂ /(m ² ·rok)]
Budynek wyposażony w system alternatywny	0,03400 [t CO ₂ /(m ² ·rok)]

Charakterystykę energetyczną przygotowano zgodnie z §11 ust 2 pkt 10 Rozporządzenia Ministra Transportu, Budownictwa i Gospodarki Morskiej z dn. 25 kwietnia 2012 r. w sprawie szczegółowego zakresu i formy projektu budowlanego (Dz. U. z 2012 r, poz. 462, z późniejszymi zmianami) przy następujących założeniach:

- Orientacja względem stron świata – wejście od strony północnej
- Inne parametry użytkowe – zgodnie z projektem i normami

Charakterystyka wymaga dostosowania do warunków lokalnych, oraz wprowadzonych zmian w projekcie.

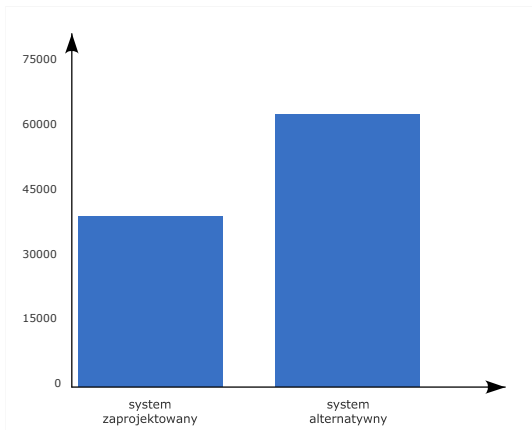
Dla przygotowania finalnej charakterystyki energetycznej można skorzystać z szablonu projektu w systemie **BuildDesk Energy Certificate**: bdec.builddesk.pl



Dla projektu: Budynek mieszkalny jednorodzinny Enzo 3 gaz

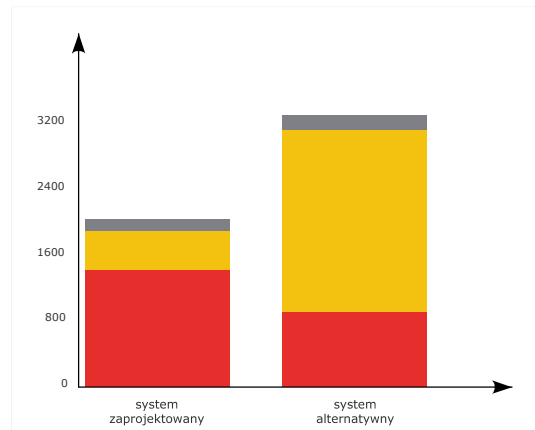
Analiza porównawcza systemów alternatywnych:

Koszty inwestycyjne [PLN]



Porównanie kosztów inwestycyjnych systemów ogrzewania i przygotowania ciepłej wody użytkowej - zaprojektowanego oraz alternatywnego

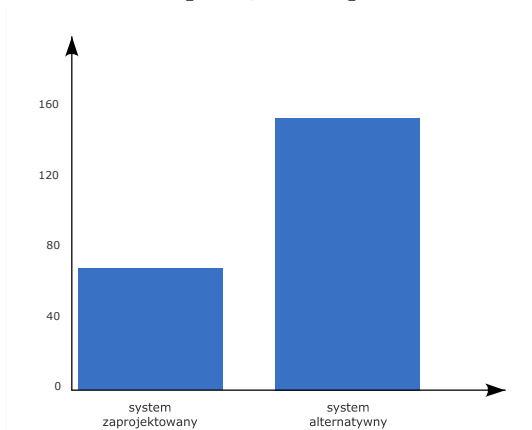
Roczne koszty eksploatacyjne [PLN/rok]



Porównanie szacunkowych rocznych kosztów ogrzewania, przygotowanie ciepłej wody użytkowej oraz pracy urządzeń pomocniczych oraz systemu wentylacji dla systemów zaprojektowanego i alternatywnego

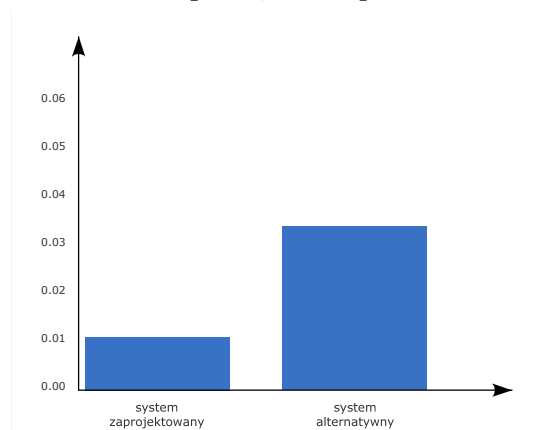
- ogrzewanie
- ciepła woda
- urządzenia pomocnicze

EP [kWh/m²·rok]



Porównanie wartości wskaźnika zapotrzebowania na nieodnawialną energię pierwotną EP dla budynku z systemami zaprojektowanymi i alternatywnymi

Jednostkowa wielkość emisji CO₂ [t CO₂/m²·rok]



Porównanie wielkości emisji CO₂ budynku wyposażonego w system zaprojektowany oraz alternatywny

Charakterystykę energetyczną przygotowano zgodnie z §11 ust 2 pkt 10 Rozporządzenia Ministra Transportu, Budownictwa i Gospodarki Morskiej z dn. 25 kwietnia 2012 r. w sprawie szczegółowego zakresu i formy projektu budowlanego (Dz. U. z 2012 r., poz. 462, z późniejszymi zmianami) przy następujących założeniach:

- Orientacja względem stron świata – wejście od strony północnej
- Inne parametry użytkowe – zgodnie z projektem i normami

Charakterystyka wymaga dostosowania do warunków lokalnych, oraz wprowadzonych zmian w projekcie.

Dla przygotowania finalnej charakterystyki energetycznej można skorzystać z szablonu projektu w systemie **BuildDesk Energy Certificate**: bdec.builddesk.pl

Dla projektu: Budynek mieszkalny jednorodzinny Enzo 3 gaz

Parametry sprawności systemów instalacyjnych:

System	Sprawność	Udział
Ogrzewanie – system zaprojektowany		
Kocioł gazowy kondensacyjny	0,96	50,00 %
Kominiek z płaszczem wodnym	0,65	50,00 %
Ogrzewanie – system alternatywny		
Vaillanet geo THERM	4,28	100,00 %
CWU – system zaprojektowany		
Instalacja solarna	0,48	50,00 %
Kocioł gazowy kondensacyjny	0,63	50,00 %
CWU – system alternatywny		
Vaillant auroTHERM VFK 145	0,62	100,00 %
Wentylacja		
Wentylacja grawitacyjna	-	-

Charakterystykę energetyczną przygotowano zgodnie z §11 ust 2 pkt 10 Rozporządzenia Ministra Transportu, Budownictwa i Gospodarki Morskiej z dn. 25 kwietnia 2012 r. w sprawie szczegółowego zakresu i formy projektu budowlanego (Dz. U. z 2012 r., poz. 462, z późniejszymi zmianami) przy następujących założeniach:

- Orientacja względem stron świata – wejście od strony północnej
- Inne parametry użytkowe – zgodnie z projektem i normami

Charakterystyka wymaga dostosowania do warunków lokalnych, oraz wprowadzonych zmian w projekcie.

Dla przygotowania finalnej charakterystyki energetycznej można skorzystać z szablonu projektu w systemie **BuildDesk Energy Certificate**: bdec.builddesk.pl

