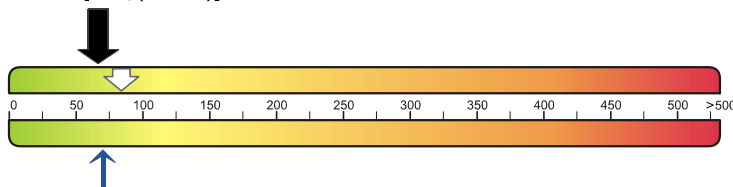


## Dla projektu: Budynek mieszkalny jednorodzinny Atlant 3 PS GAZ

Szacunkowa charakterystyka energetyczna została przygotowana dla standardowej lokalizacji: Wrocław, oraz parametrów budynku wynikających wprost z projektu typowego bez zmian wynikających z uzgodnień na etapie adaptacji projektu.

### Obliczeniowe zapotrzebowanie na nieodnawialną energię pierwotną:

EP = 66.36 [kWh/(m<sup>2</sup>·rok)]



↓  
Budynek z systemem alternatywnym

**Budynek spełnia wymagania WT2021 w zakresie wskaźnika zapotrzebowania na energię pierwotną EP**

		System podstawowy	System alternatywny
<b>Budynek oceniany:</b>	<b>EP</b> [kWh/(m <sup>2</sup> ·rok)]	<b>66.36</b>	<b>83.51</b>
<b>Maksymalna wartość wskaźnika EP wg wymagań WT2021:</b>	<b>EP</b> [kWh/(m <sup>2</sup> ·rok)]	<b>70.00</b>	<b>70.00</b>
<b>Pozostałe parametry energetyczne budynku:</b>			
Zapotrzebowanie na energię użytkową do ogrzewania i wentylacji:	EU <sub>co+w</sub> [kWh/(m <sup>2</sup> ·rok)]	54.57	54.57
Zapotrzebowanie na energię użytkową do przygotowania ciepłej wody użytkowej:	EU <sub>cwu</sub> [kWh/(m <sup>2</sup> ·rok)]	21.89	21.89
Zapotrzebowanie na całkowitą energię użytkową:	EU [kWh/(m <sup>2</sup> ·rok)]	76.46	76.46
<b>Zapotrzebowanie na energię końcową:</b>	<b>EK</b> [kWh/(m <sup>2</sup> ·rok)]	<b>108.78</b>	<b>50.83</b>
Współczynnik strat mocy cieplnej przez przenikanie przez wszystkie przegrody zewnętrzne:	H <sub>tr</sub> [W/K]	80.05	80.05
Współczynnik strat mocy cieplnej na wentylacje:	H <sub>ve</sub> [W/K]	95.12	95.12
Roczne zapotrzebowanie na energię pierwotną przez system grzewczy i wentylacyjny:	Q <sub>P,H</sub> [kWh/rok]	5691.29	7965.10
Roczne zapotrzebowanie na energię pierwotną przez system do podgrzania ciepłej wody:	Q <sub>P,W</sub> [kWh/rok]	2051.36	1777.44

**System zaprojektowany:** CO: Kondensacyjny kocioł na gaz ziemny 2014 10, kominek z zamkniętą komorą spalania, CWU: Kocioł gazowy kondensacyjny 2014 10, INSTALACJA SOLARNA

**System alternatywny:** CO: Pompa ciepła o sprawności 3,5, CWU: Pompa ciepła o sprawności 3,5, INSTALACJA SOLARNA

Charakterystykę energetyczną przygotowano zgodnie z §11 ust 2 pkt 10 Rozporządzenia Ministra Transportu, Budownictwa i Gospodarki Morskiej z dn. 25 kwietnia 2012 r. w sprawie szczegółowego zakresu i formy projektu budowlanego ( Dz. U. z 2012 r., poz. 462, z późniejszymi zmianami ) przy następujących założeniach:

- Orientacja względem stron świata – wejście od strony północnej
- Inne parametry użytkowe – zgodnie z projektem i normami

**Charakterystyka wymaga dostosowania do warunków lokalnych, oraz wprowadzonych zmian w projekcie.**

Dla przygotowania finalnej charakterystyki energetycznej można skorzystać z szablonu projektu w systemie **BuildDesk Energy Certificate**: [bdec.builddesk.pl](http://bdec.builddesk.pl)

**Dla projektu: Budynek mieszkalny jednorodzinny Atlant 3 PS GAZ**

## Przegrody zewnętrzne:

Przegroda	Typ przegrody	U [W/m <sup>2</sup> ·K]	U <sub>c(max)</sub> [W/m <sup>2</sup> ·K]	WT*
Ściana zewnętrzna - tynk	Ściana o budowie jednorodnej	0,146	0,200	✓ TAK
Podłoga na gruncie	Podłoga na gruncie	0,132	0,300	✓ TAK
Ściana zewnętrzna z cokołem	Ściana o budowie jednorodnej	0,179	0,200	✓ TAK
Ściana zewnętrzna - okładzina drewniana	Ściana o budowie niejednorodnej	0,158	0,200	✓ TAK
Strop nad parterem (Teriva)	Strop o budowie jednorodnej	0,123	0,150	✓ TAK
Ściana zewnętrzna z okładziną klinkierową	Ściana o budowie jednorodnej	0,179	0,200	✓ TAK
Podłoga na gruncie - pom. gosp.	Podłoga na gruncie	0,168	1,200	✓ TAK
Okna	Okno, drzwi balkonowe	0,800	0,900	✓ TAK
Drzwi zewnętrzne	Drzwi zewnętrzne, drzwi garażowe	1,300	1,300	✓ TAK

\* Przegroda spełnia wymagania warunków technicznych WT2021

- Oznaczone przegrody zewnętrzne spełniają wymagania zawarte w Warunkach Technicznych (Dz.U.RP poz 926 z 5 lipca 2013)
- Oznaczone przegrody zewnętrzne nie spełniają wymagań zawarte w Warunkach Technicznych (Dz.U.RP poz 926 z 5 lipca 2013)

**Powierzchnia użytkowa ogrzewana: 116.67 m<sup>2</sup>**

Charakterystykę energetyczną przygotowano zgodnie z §11 ust 2 pkt 10 Rozporządzenia Ministra Transportu, Budownictwa i Gospodarki Morskiej z dn. 25 kwietnia 2012 r. w sprawie szczegółowego zakresu i formy projektu budowlanego ( Dz. U. z 2012 r., poz. 462, z późniejszymi zmianami ) przy następujących założeniach:

- Orientacja względem stron świata – wejście od strony północnej
- Inne parametry użytkowe – zgodnie z projektem i normami

**Charakterystyka wymaga dostosowania do warunków lokalnych, oraz wprowadzonych zmian w projekcie.**

Dla przygotowania finalnej charakterystyki energetycznej można skorzystać z szablonu projektu w systemie **BuildDesk Energy Certificate**: [bdec.builddesk.pl](http://bdec.builddesk.pl)



**Dla projektu: Budynek mieszkalny jednorodzinny Atlant 3 PS GAZ**

## Bilans mocy urządzeń elektrycznych:

System	Opis urządzenia	Moc [kW]	Czas działania [h]	Zapotrzebowanie [kWh]
CO	Pompy obiegowe ogrzewania w budynku o powierzchni do 250 [m <sup>2</sup> ] z grzejnikami członowymi lub płytowymi, granica ogrzewania 12 [°C]	0,023	8760	204,4
CO	Pompy obiegowe ogrzewania w budynku o powierzchni do 250 [m <sup>2</sup> ] z grzejnikami członowymi lub płytowymi, granica ogrzewania 12 [°C]	0,023	8760	204,4
CWU	Pompy cyrkulacyjne, praca przerywana	0,006	5840	34,1

## Roczne zapotrzebowanie na energię użytkową:

Roczne zapotrzebowanie na energię użytkową na potrzeby ogrzewania i wentylacji	6366,62 [kWh/rok]
Roczne zapotrzebowanie na energię użytkową do przygotowania ciepłej wody użytkowej	2554,45 [kWh/rok]
Roczne zapotrzebowanie na energię użytkową na potrzeby chłodzenia	0,00 [kWh/rok]
Roczne zapotrzebowanie na energię użytkową na potrzeby oświetlenia wbudowanego	0,00 [kWh/rok]
<b>Całkowite roczne zapotrzebowanie na energię użytkową</b>	<b>8921,08 [kWh/rok]</b>

## Udział odnawialnych źródeł energii w rocznym zapotrzebowaniu na energię końcową:

Budynek wyposażony w system zaprojektowany	57,10 [%]
Budynek wyposażony w system alternatywny	73,76 [%]

## Porównanie wielkości emisji CO<sub>2</sub> budynku wyposażonego w system zaprojektowany oraz alternatywny:

Budynek wyposażony w system zaprojektowany	0,01116 [t CO <sub>2</sub> /(m <sup>2</sup> ·rok)]
Budynek wyposażony w system alternatywny	0,01837 [t CO <sub>2</sub> /(m <sup>2</sup> ·rok)]

Charakterystykę energetyczną przygotowano zgodnie z §11 ust 2 pkt 10 Rozporządzenia Ministra Transportu, Budownictwa i Gospodarki Morskiej z dn. 25 kwietnia 2012 r. w sprawie szczegółowego zakresu i formy projektu budowlanego ( Dz. U. z 2012 r, poz. 462, z późniejszymi zmianami ) przy następujących założeniach:

- Orientacja względem stron świata – wejście od strony północnej
- Inne parametry użytkowe – zgodnie z projektem i normami

**Charakterystyka wymaga dostosowania do warunków lokalnych, oraz wprowadzonych zmian w projekcie.**

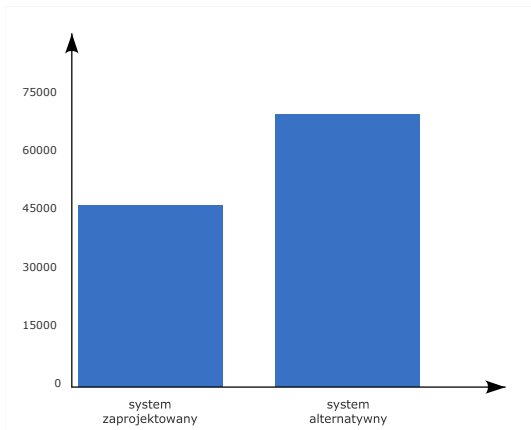
Dla przygotowania finalnej charakterystyki energetycznej można skorzystać z szablonu projektu w systemie **BuildDesk Energy Certificate**: [bdec.builddesk.pl](http://bdec.builddesk.pl)



**Dla projektu: Budynek mieszkalny jednorodzinny Atlant 3 PS GAZ**

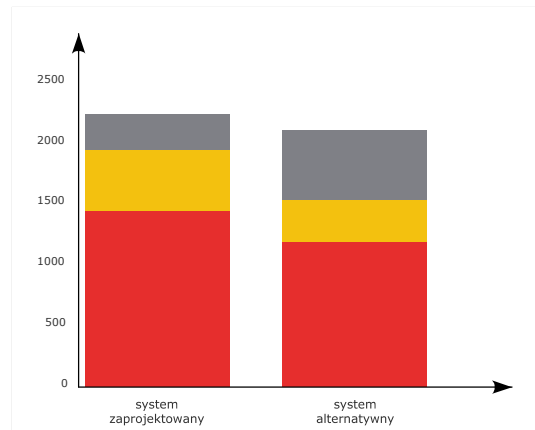
**Analiza porównawcza systemów alternatywnych:**

**Koszty inwestycyjne [PLN]**



Porównanie kosztów inwestycyjnych systemów ogrzewania i przygotowania ciepłej wody użytkowej - zaprojektowanego oraz alternatywnego

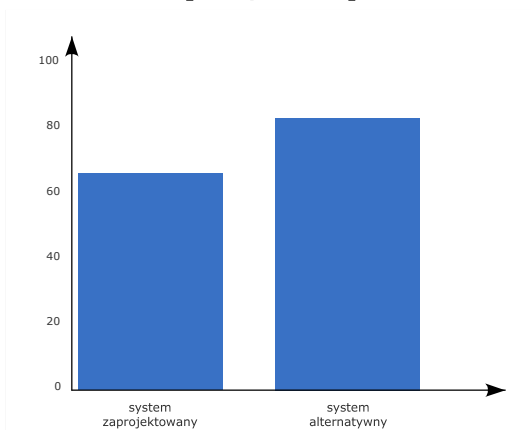
**Roczne koszty eksploatacyjne [PLN/rok]**



Porównanie szacunkowych rocznych kosztów ogrzewania, przygotowanie ciepłej wody użytkowej oraz pracy urządzeń pomocniczych oraz systemu wentylacji dla systemów zaprojektowanego i alternatywnego

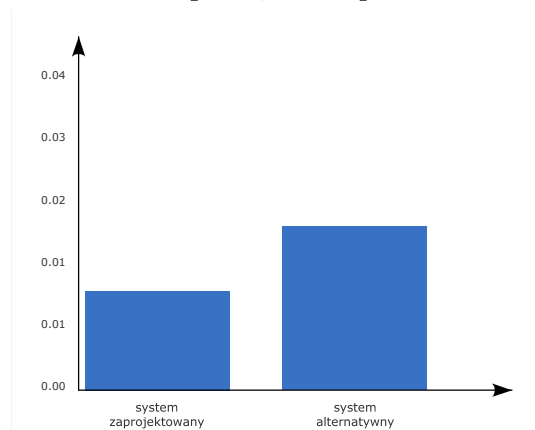
- ogrzewanie
- ciepła woda
- urządzenia pomocnicze

**EP [kWh/m<sup>2</sup>·rok]**



Porównanie wartości wskaźnika zapotrzebowania na nieodnawialną energię pierwotną EP dla budynku z systemami zaprojektowanymi i alternatywnymi

**Jednostkowa wielkość emisji CO<sub>2</sub> [t CO<sub>2</sub>/m<sup>2</sup>·rok]**



Porównanie wielkości emisji CO<sub>2</sub> budynku wyposażonego w system zaprojektowany oraz alternatywny

Charakterystykę energetyczną przygotowano zgodnie z §11 ust 2 pkt 10 Rozporządzenia Ministra Transportu, Budownictwa i Gospodarki Morskiej z dn. 25 kwietnia 2012 r. w sprawie szczegółowego zakresu i formy projektu budowlanego ( Dz. U. z 2012 r., poz. 462, z późniejszymi zmianami ) przy następujących założeniach:

- Orientacja względem stron świata – wejście od strony północnej
- Inne parametry użytkowe – zgodnie z projektem i normami

**Charakterystyka wymaga dostosowania do warunków lokalnych, oraz wprowadzonych zmian w projekcie.**

Dla przygotowania finalnej charakterystyki energetycznej można skorzystać z szablonu projektu w systemie **BuildDesk Energy Certificate**: [bdec.builddesk.pl](http://bdec.builddesk.pl)

**Dla projektu: Budynek mieszkalny jednorodzinny Atlant 3 PS GAZ**

**Parametry sprawności systemów instalacyjnych:**

System	Sprawność	Udział
<b>Ogrzewanie – system zaprojektowany</b>		
Kondensacyjny kocioł na gaz ziemny 2014 10	0,99	50,00 %
kominek z zamkniętą komorą spalania	0,70	50,00 %
<b>Ogrzewanie – system alternatywny</b>		
Pompa ciepła o sprawności 3,5	3,46	100,00 %
<b>CWU – system zaprojektowany</b>		
Kocioł gazowy kondensacyjny 2014 10	0,72	50,00 %
INSTALACJA SOLARNA	0,48	50,00 %
<b>CWU – system alternatywny</b>		
Pompa ciepła o sprawności 3,5	2,41	50,00 %
INSTALACJA SOLARNA	0,48	50,00 %
<b>Wentylacja</b>		
Wentylacja grawitacyjna	-	-

Charakterystykę energetyczną przygotowano zgodnie z §11 ust 2 pkt 10 Rozporządzenia Ministra Transportu, Budownictwa i Gospodarki Morskiej z dn. 25 kwietnia 2012 r. w sprawie szczegółowego zakresu i formy projektu budowlanego ( Dz. U. z 2012 r., poz. 462, z późniejszymi zmianami ) przy następujących założeniach:

- Orientacja względem stron świata – wejście od strony północnej
- Inne parametry użytkowe – zgodnie z projektem i normami

**Charakterystyka wymaga dostosowania do warunków lokalnych, oraz wprowadzonych zmian w projekcie.**

Dla przygotowania finalnej charakterystyki energetycznej można skorzystać z szablonu projektu w systemie **BuildDesk Energy Certificate**: [bdec.builddesk.pl](http://bdec.builddesk.pl)

