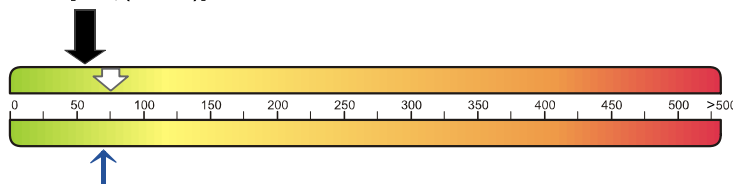


Dla projektu: Budynek mieszkalny jednorodzinny Nemezjusz 2

Szacunkowa charakterystyka energetyczna została przygotowana dla standardowej lokalizacji: Wrocław, oraz parametrów budynku wynikających wprost z projektu typowego bez zmian wynikających z uzgodnień na etapie adaptacji projektu.

Obliczeniowe zapotrzebowanie na nieodnawialną energię pierwotną:

$$EP = 55.74 \text{ [kWh/(m}^2 \cdot \text{rok)]}$$



↓
Budynek z systemem alternatywnym

Budynek spełnia wymagania WT2021 w zakresie wskaźnika zapotrzebowania na energię pierwotną EP

		System podstawowy	System alternatywny
Budynek oceniany:	EP [kWh/(m ² ·rok)]	55.74	74.83
Maksymalna wartość wskaźnika EP wg wymagań WT2021:	EP [kWh/(m ² ·rok)]	70.00	70.00
Pozostałe parametry energetyczne budynku:			
Zapotrzebowanie na energię użytkową do ogrzewania i wentylacji:	EU_{co+w} [kWh/(m ² ·rok)]	26.41	26.41
Zapotrzebowanie na energię użytkową do przygotowania ciepłej wody użytkowej:	EU_{cwu} [kWh/(m ² ·rok)]	18.53	18.53
Zapotrzebowanie na całkowitą energię użytkową:	EU [kWh/(m ² ·rok)]	44.94	44.94
Zapotrzebowanie na energię końcową:	EK [kWh/(m ² ·rok)]	64.80	24.94
Współczynnik strat mocy cieplnej przez przenikanie przez wszystkie przegrody zewnętrzne:	H_{tr} [W/K]	113.71	113.71
Współczynnik strat mocy cieplnej na wentylacje:	H_{ve} [W/K]	155.99	155.99
Roczne zapotrzebowanie na energię pierwotną przez system grzewczy i wentylacyjny:	Q_{P,H} [kWh/rok]	5329.78	9920.90
Roczne zapotrzebowanie na energię pierwotną przez system do podgrzania ciepłej wody:	Q_{P,W} [kWh/rok]	7696.53	7566.75

System zaprojektowany: CO: Kocioł gazowy kondensacyjny 2014.10, Kominek z płaszczem 2014.10, CWU: Kocioł gazowy kondensacyjny 2014.10

System alternatywny: CO: Pompa ciepła powietrze woda o sprawności 3,5, CWU: Pompa ciepła powietrze - woda o sprawności 3,5

Charakterystykę energetyczną przygotowano zgodnie z §11 ust 2 pkt 10 Rozporządzenia Ministra Transportu, Budownictwa i Gospodarki Morskiej z dn. 25 kwietnia 2012 r. w sprawie szczegółowego zakresu i formy projektu budowlanego (Dz. U. z 2012 r, poz. 462, z późniejszymi zmianami) przy następujących założeniach:

- Orientacja względem stron świata – wejście od strony północnej
- Inne parametry użytkowe – zgodnie z projektem i normami

Charakterystyka wymaga dostosowania do warunków lokalnych, oraz wprowadzonych zmian w projekcie.

Dla przygotowania finalnej charakterystyki energetycznej można skorzystać z szablonu projektu w systemie **BuildDesk Energy Certificate**: bdec.builddesk.pl



Dla projektu: Budynek mieszkalny jednorodzinny Nemezjusz 2

Przegrody zewnętrzne:

Przegroda	Typ przegrody	U [W/m ² ·K]	U _{c(max)} [W/m ² ·K]	WT*
Ściana zewnętrzna z okładziną z desek	Ściana o budowie jednorodnej	0,180	0,200	✓ TAK
Ściana zewnętrzna z okładziną klinkierową	Ściana o budowie jednorodnej	0,179	0,200	✓ TAK
Ściana zewnętrzna	Ściana o budowie jednorodnej	0,146	0,200	✓ TAK
Ściana boczna lukarny	Ściana o budowie niejednorodnej	0,157	0,200	✓ TAK
Podłoga na gruncie	Podłoga na gruncie	0,144	0,300	✓ TAK
Podłoga na gruncie	Podłoga na gruncie	0,143	0,300	✓ TAK
Strop nad podcieniem	Strop o budowie jednorodnej	0,089	0,150	✓ TAK
Strop nad podcieniem	Strop o budowie jednorodnej	0,106	0,150	✓ TAK
Strop nad poddaszem	Strop o budowie niejednorodnej	0,124	0,150	✓ TAK
Strop nad poddaszem	Strop o budowie niejednorodnej	0,131	0,150	✓ TAK
Dach ocieplony	Dach skośny	0,118	0,150	✓ TAK
Okna PVC	Okno, drzwi balkonowe	0,800	0,900	✓ TAK

Charakterystykę energetyczną przygotowano zgodnie z §11 ust 2 pkt 10 Rozporządzenia Ministra Transportu, Budownictwa i Gospodarki Morskiej z dn. 25 kwietnia 2012 r. w sprawie szczegółowego zakresu i formy projektu budowlanego (Dz. U. z 2012 r, poz. 462, z późniejszymi zmianami) przy następujących założeniach:

- Orientacja względem stron świata – wejście od strony północnej
- Inne parametry użytkowe – zgodnie z projektem i normami

Charakterystyka wymaga dostosowania do warunków lokalnych, oraz wprowadzonych zmian w projekcie.

Dla przygotowania finalnej charakterystyki energetycznej można skorzystać z szablonu projektu w systemie **BuildDesk Energy Certificate**: bdec.builddesk.pl



Dla projektu: Budynek mieszkalny jednorodzinny Nemezjusz 2

Przegrody zewnętrzne:

Przegroda	Typ przegrody	U [W/m ² ·K]	U _{c(max)} [W/m ² ·K]	WT*
Okna dachowe	Okno połaciowe	0,800	1,100	<input checked="" type="checkbox"/> TAK
Drzwi zewnętrzne, drzwi garażowe	Drzwi zewnętrzne, drzwi garażowe	1,300	1,300	<input checked="" type="checkbox"/> TAK

* Przegroda spełnia wymagania warunków technicznych WT2021

- Oznaczone przegrody zewnętrzne spełniają wymagania zawarte w Warunkach Technicznych (Dz.U.RP poz 926 z 5 lipca 2013)
- Oznaczone przegrody zewnętrzne nie spełniają wymagań zawarte w Warunkach Technicznych (Dz.U.RP poz 926 z 5 lipca 2013)

Powierzchnia użytkowa ogrzewana: 199.10 m²

Bilans mocy urządzeń elektrycznych:

System	Opis urządzenia	Moc [kW]	Czas działania [h]	Zapotrzebowanie [kWh]
CO	Pompy obiegowe w systemie ogrzewczym z grzejnikami członowymi lub płytowymi przy granicznej temperaturze ogrzewania 12°C w budynku o powierzchni Af do 250 m ²	0,070	3983	279,2
CWU	Pompy cyrkulacyjne w systemie przygotowania ciepłej wody użytkowej o pracy przerywanej do 8 godzin na dobę w budynku o powierzchni Af powyżej 250 m ²	0,009	5840	54,6

Charakterystykę energetyczną przygotowano zgodnie z §11 ust 2 pkt 10 Rozporządzenia Ministra Transportu, Budownictwa i Gospodarki Morskiej z dn. 25 kwietnia 2012 r. w sprawie szczegółowego zakresu i formy projektu budowlanego (Dz. U. z 2012 r, poz. 462, z późniejszymi zmianami) przy następujących założeniach:

- Orientacja względem stron świata – wejście od strony północnej
- Inne parametry użytkowe – zgodnie z projektem i normami

Charakterystyka wymaga dostosowania do warunków lokalnych, oraz wprowadzonych zmian w projekcie.

Dla przygotowania finalnej charakterystyki energetycznej można skorzystać z szablonu projektu w systemie **BuildDesk Energy Certificate**: bdec.builddesk.pl



Dla projektu: Budynek mieszkalny jednorodzinny Nemezjusz 2

Roczne zapotrzebowanie na energię użytkową:

Roczne zapotrzebowanie na energię użytkową na potrzeby ogrzewania i wentylacji	6172,24 [kWh/rok]
Roczne zapotrzebowanie na energię użytkową do przygotowania ciepłej wody użytkowej	4330,65 [kWh/rok]
Roczne zapotrzebowanie na energię użytkową na potrzeby chłodzenia	0,00 [kWh/rok]
Roczne zapotrzebowanie na energię użytkową na potrzeby oświetlenia wbudowanego	0,00 [kWh/rok]
Całkowite roczne zapotrzebowanie na energię użytkową	10502,89 [kWh/rok]

Udział odnawialnych źródeł energii w rocznym zapotrzebowaniu na energię końcową:

Budynek wyposażony w system zaprojektowany	31,30 [%]
Budynek wyposażony w system alternatywny	51,66 [%]

Porównanie wielkości emisji CO₂ budynku wyposażonego w system zaprojektowany oraz alternatywny:

Budynek wyposażony w system zaprojektowany	0,00964 [t CO ₂ /(m ² ·rok)]
Budynek wyposażony w system alternatywny	0,01646 [t CO ₂ /(m ² ·rok)]

Charakterystykę energetyczną przygotowano zgodnie z §11 ust 2 pkt 10 Rozporządzenia Ministra Transportu, Budownictwa i Gospodarki Morskiej z dn. 25 kwietnia 2012 r. w sprawie szczegółowego zakresu i formy projektu budowlanego (Dz. U. z 2012 r, poz. 462, z późniejszymi zmianami) przy następujących założeniach:

- Orientacja względem stron świata – wejście od strony północnej
- Inne parametry użytkowe – zgodnie z projektem i normami

Charakterystyka wymaga dostosowania do warunków lokalnych, oraz wprowadzonych zmian w projekcie.

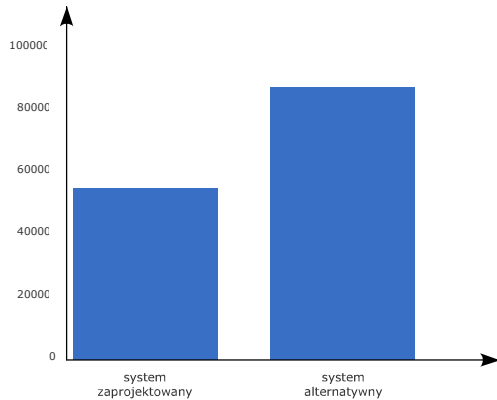
Dla przygotowania finalnej charakterystyki energetycznej można skorzystać z szablonu projektu w systemie **BuildDesk Energy Certificate**: bdec.builddesk.pl



Dla projektu: Budynek mieszkalny jednorodzinny Nemezjusz 2

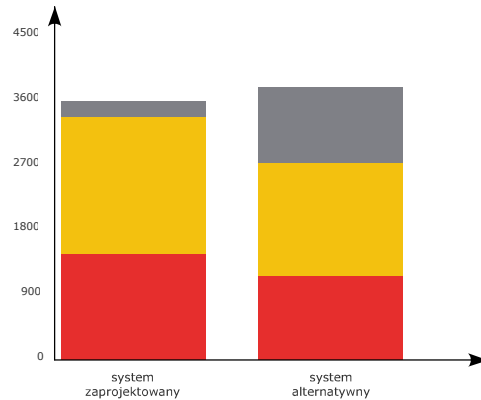
Analiza porównawcza systemów alternatywnych:

Koszty inwestycyjne [PLN]



Porównanie kosztów inwestycyjnych systemów ogrzewania i przygotowania ciepłej wody użytkowej - zaprojektowanego oraz alternatywnego

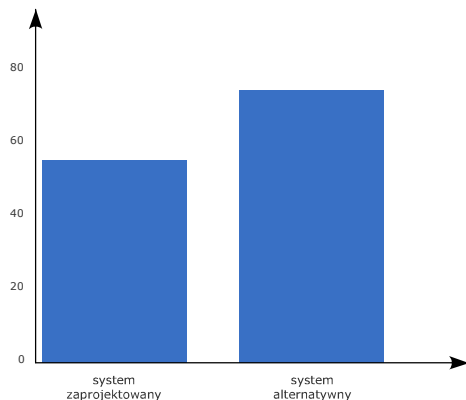
Roczne koszty eksploatacyjne [PLN/rok]



Porównanie szacunkowych rocznych kosztów ogrzewania, przygotowanie ciepłej wody użytkowej oraz pracy urządzeń pomocniczych oraz systemu wentylacji dla systemów zaprojektowanego i alternatywnego

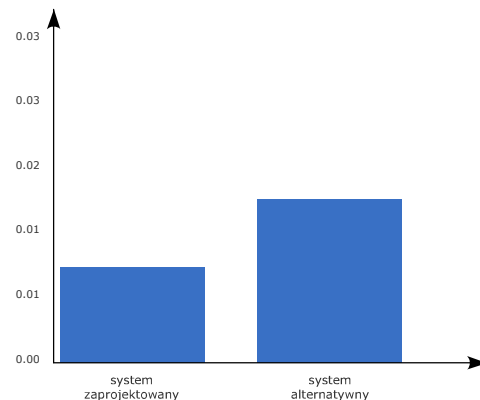
- ogrzewanie
- ciepła woda
- urządzenia pomocnicze

EP [kWh/m²·rok]



Porównanie wartości wskaźnika zapotrzebowania na nieodnawialną energię pierwotną EP dla budynku z systemami zaprojektowanymi i alternatywnymi

Jednostkowa wielkość emisji CO₂ [t CO₂/m²·rok]



Porównanie wielkości emisji CO₂ budynku wyposażonego w system zaprojektowany oraz alternatywny

Charakterystykę energetyczną przygotowano zgodnie z §11 ust 2 pkt 10 Rozporządzenia Ministra Transportu, Budownictwa i Gospodarki Morskiej z dn. 25 kwietnia 2012 r. w sprawie szczegółowego zakresu i formy projektu budowlanego (Dz. U. z 2012 r, poz. 462, z późniejszymi zmianami) przy następujących założeniach:

- Orientacja względem stron świata - wejście od strony północnej
- Inne parametry użytkowe - zgodnie z projektem i normami

Charakterystyka wymaga dostosowania do warunków lokalnych, oraz wprowadzonych zmian w projekcie.

Dla przygotowania finalnej charakterystyki energetycznej można skorzystać z szablonu projektu w systemie **BuildDesk Energy Certificate**: bdec.builddesk.pl

Dla projektu: Budynek mieszkalny jednorodzinny Nemezjusz 2

Parametry sprawności systemów instalacyjnych:

System	Sprawność	Udział
Ogrzewanie – system zaprojektowany		
Kocioł gazowy kondensacyjny 2014.10	0,96	50,00 %
Kominiek z płaszczem 2014.10	0,65	50,00 %
Ogrzewanie – system alternatywny		
Pompa ciepła powietrze woda o sprawności 3,5	3,40	100,00 %
CWU – system zaprojektowany		
Kocioł gazowy kondensacyjny 2014.10	0,63	100,00 %
CWU – system alternatywny		
Pompa ciepła powietrze - woda o sprawności 3,5	1,81	100,00 %
Wentylacja		
Wentylacja grawitacyjna	-	-

Charakterystykę energetyczną przygotowano zgodnie z §11 ust 2 pkt 10 Rozporządzenia Ministra Transportu, Budownictwa i Gospodarki Morskiej z dn. 25 kwietnia 2012 r. w sprawie szczegółowego zakresu i formy projektu budowlanego (Dz. U. z 2012 r, poz. 462, z późniejszymi zmianami) przy następujących założeniach:

- Orientacja względem stron świata – wejście od strony północnej
- Inne parametry użytkowe – zgodnie z projektem i normami

Charakterystyka wymaga dostosowania do warunków lokalnych, oraz wprowadzonych zmian w projekcie.

Dla przygotowania finalnej charakterystyki energetycznej można skorzystać z szablonu projektu w systemie **BuildDesk Energy Certificate**: bdec.builddesk.pl

