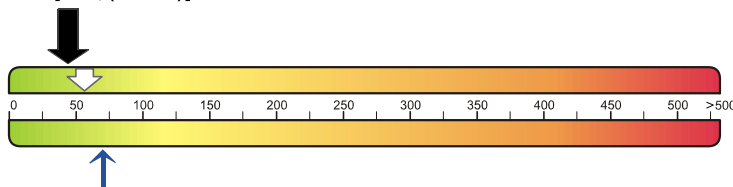


## Dla projektu: Budynek mieszkalny jednorodzinny DOMENA 109 B1 ps

Szacunkowa charakterystyka energetyczna została przygotowana dla standardowej lokalizacji: Wrocław, oraz parametrów budynku wynikających wprost z projektu typowego bez zmian wynikających z uzgodnień na etapie adaptacji projektu.

### Obliczeniowe zapotrzebowanie na nieodnawialną energię pierwotną:

EP = 43.87 [kWh/(m<sup>2</sup>·rok)]



↓  
Budynek z systemem alternatywnym

**Budynek spełnia wymagania WT2021 w zakresie wskaźnika zapotrzebowania na energię pierwotną EP**

		System podstawowy	System alternatywny
<b>Budynek oceniany:</b>	<b>EP</b> [kWh/(m <sup>2</sup> ·rok)]	<b>43.87</b>	<b>56.00</b>
<b>Maksymalna wartość wskaźnika EP wg wymagań WT2021:</b>	<b>EP</b> [kWh/(m <sup>2</sup> ·rok)]	<b>70.00</b>	<b>70.00</b>
<b>Pozostałe parametry energetyczne budynku:</b>			
Zapotrzebowanie na energię użytkową do ogrzewania i wentylacji:	EU <sub>co+w</sub> [kWh/(m <sup>2</sup> ·rok)]	18.20	18.20
Zapotrzebowanie na energię użytkową do przygotowania ciepłej wody użytkowej:	EU <sub>cwu</sub> [kWh/(m <sup>2</sup> ·rok)]	24.09	24.09
Zapotrzebowanie na całkowitą energię użytkową:	EU [kWh/(m <sup>2</sup> ·rok)]	42.29	42.29
<b>Zapotrzebowanie na energię końcową:</b>	<b>EK</b> [kWh/(m <sup>2</sup> ·rok)]	<b>78.34</b>	<b>38.13</b>
Współczynnik strat mocy cieplnej przez przenikanie przez wszystkie przegrody zewnętrzne:	H <sub>tr</sub> [W/K]	139.06	139.06
Współczynnik strat mocy cieplnej na wentylacje:	H <sub>ve</sub> [W/K]	44.62	44.62
Roczne zapotrzebowanie na energię pierwotną przez system grzewczy i wentylacyjny:	Q <sub>P,H</sub> [kWh/rok]	5721.30	6614.42
Roczne zapotrzebowanie na energię pierwotną przez system do podgrzania ciepłej wody:	Q <sub>P,W</sub> [kWh/rok]	1696.53	2854.80

**System zaprojektowany:** CO: Kocioł na paliwo stałe, Kominiek z płaszczem wodnym, Kocioł na paliwo stałe, CWU: Kocioł na paliwo stałe, Kolektory słoneczne

**System alternatywny:** CO: Pompa ciepła, CWU: Kolektory słoneczne, Pompa ciepła

Charakterystykę energetyczną przygotowano zgodnie z §11 ust 2 pkt 10 Rozporządzenia Ministra Transportu, Budownictwa i Gospodarki Morskiej z dn. 25 kwietnia 2012 r. w sprawie szczegółowego zakresu i formy projektu budowlanego ( Dz. U. z 2012 r., poz. 462, z późniejszymi zmianami ) przy następujących założeniach:

- Orientacja względem stron świata – wejście od strony północnej
- Inne parametry użytkowe – zgodnie z projektem i normami

**Charakterystyka wymaga dostosowania do warunków lokalnych, oraz wprowadzonych zmian w projekcie.**

Dla przygotowania finalnej charakterystyki energetycznej można skorzystać z szablonu projektu w systemie **BuildDesk Energy Certificate**: [bdec.builddesk.pl](http://bdec.builddesk.pl)

## Dla projektu: Budynek mieszkalny jednorodzinny DOMENA 109 B1 ps

### Przegrody zewnętrzne:

Przegroda	Typ przegrody	U [W/m <sup>2</sup> ·K]	U <sub>c(max)</sub> [W/m <sup>2</sup> ·K]	WT*
SZ1 - Ściana zewnętrzna	Ściana o budowie jednorodnej	0,134	0,200	✓ TAK
SZ2 - Ściana zewnętrzna - płytki elastyczne	Ściana o budowie jednorodnej	0,149	0,200	✓ TAK
SZ3 - Ściana zewnętrzna - cokół	Ściana o budowie jednorodnej	0,149	0,200	✓ TAK
PG1 - Podłoga na gruncie	Podłoga na gruncie	0,119	0,300	✓ TAK
PG2 - Podłoga na gruncie w kotłowni	Podłoga na gruncie	0,118	0,300	✓ TAK
PS1 - Strop nad parterem	Strop o budowie jednorodnej	0,106	0,150	✓ TAK
SW2 - Ściana wewnętrzna konstrukcyjna ocieplona	Ściana o budowie jednorodnej	0,259	1,000	✓ TAK
PG3 - Podłoga na gruncie w garażu	Podłoga na gruncie	0,136	1,500	✓ TAK
SD2 - Ściana wewnętrzna działowa ocieplona	Ściana o budowie jednorodnej	0,268	1,000	✓ TAK
Okno, drzwi balkonowe	Okno, drzwi balkonowe	0,800	0,900	✓ TAK
Drzwi garażowe	Drzwi zewnętrzne, drzwi garażowe	1,300	1,300	✓ TAK
Drzwi zewnętrzne	Drzwi zewnętrzne, drzwi garażowe	1,300	1,300	✓ TAK

\* Przegroda spełnia wymagania warunków technicznych WT2021

- ✓ Oznaczone przegrody zewnętrzne spełniają wymagania zawarte w Warunkach Technicznych (Dz.U.RP poz 926 z 5 lipca 2013)
- ✗ Oznaczone przegrody zewnętrzne nie spełniają wymagań zawarte w Warunkach Technicznych (Dz.U.RP poz 926 z 5 lipca 2013)

Charakterystykę energetyczną przygotowano zgodnie z §11 ust 2 pkt 10 Rozporządzenia Ministra Transportu, Budownictwa i Gospodarki Morskiej z dn. 25 kwietnia 2012 r. w sprawie szczegółowego zakresu i formy projektu budowlanego ( Dz. U. z 2012 r., poz. 462, z późniejszymi zmianami ) przy następujących założeniach:

- Orientacja względem stron świata – wejście od strony północnej
- Inne parametry użytkowe – zgodnie z projektem i normami

**Charakterystyka wymaga dostosowania do warunków lokalnych, oraz wprowadzonych zmian w projekcie.**

Dla przygotowania finalnej charakterystyki energetycznej można skorzystać z szablonu projektu w systemie **BuildDesk Energy Certificate**: [bdec.builddesk.pl](http://bdec.builddesk.pl)



**Dla projektu: Budynek mieszkalny jednorodzinny DOMENA 109 B1 ps**

**Powierzchnia użytkowa ogrzewana: 169.09 m<sup>2</sup>**

## Bilans mocy urządzeń elektrycznych:

System	Opis urządzenia	Moc [kW]	Czas działania [h]	Zapotrzebowanie [kWh]
CO	Pompy obiegowe w systemie ogrzewczym z grzejnikami członowymi lub płytowymi przy granicznej temperaturze ogrzewania 12°C w budynku o powierzchni Af do 250 m <sup>2</sup>	0,051	2105	284,7
CO	Napęd pomocniczy i regulacja kotła do ogrzewania w budynku o powierzchni Af do 250 [m <sup>2</sup> ]	0,085	2105	355,9
CO	Pompy obiegowe w systemie ogrzewczym z grzejnikami członowymi lub płytowymi przy granicznej temperaturze ogrzewania 12°C w budynku o powierzchni Af do 250 m <sup>2</sup>	0,051	2807	142,4
CO	Napęd pomocniczy i regulacja kotła do ogrzewania w budynku o powierzchni Af do 250 [m <sup>2</sup> ]	0,085	2807	237,3
CWU	Pompy cyrkulacyjne w systemie przygotowania ciepłej wody użytkowej o działaniu ciągłym w budynku o powierzchni Af do 250 m <sup>2</sup>	0,025	4380	111,1
CWU	Napęd pomocniczy i regulacja kotła do przygotowania ciepłej wody użytkowej w budynku o powierzchni Af do 250 [m <sup>2</sup> ]	0,237	155	36,7
CWU	Pompa ładująca zasobnik ciepłej wody użytkowej w budynku o powierzchni Af do 250 m <sup>2</sup>	0,042	135	5,7
CWU	Pompy cyrkulacyjne w systemie przygotowania ciepłej wody użytkowej o działaniu ciągłym w budynku o powierzchni Af do 250 m <sup>2</sup>	0,025	4380	111,1
CWU	Pompy i regulacja instalacji solarnej w budynku o powierzchni Af do 500 [m <sup>2</sup> ]	0,068	765	51,7
CWU	Pompa ładująca zasobnik ciepłej wody użytkowej w budynku o powierzchni Af do 250 m <sup>2</sup>	0,042	135	5,7
wentylacja	Wentylator w centrali nawiewno-wywiewnej, krotność wymiany powietrza do 0,6 [1/h]	0,068	8760	595,7

Charakterystykę energetyczną przygotowano zgodnie z §11 ust 2 pkt 10 Rozporządzenia Ministra Transportu, Budownictwa i Gospodarki Morskiej z dn. 25 kwietnia 2012 r. w sprawie szczegółowego zakresu i formy projektu budowlanego ( Dz. U. z 2012 r., poz. 462, z późniejszymi zmianami ) przy następujących założeniach:

- Orientacja względem stron świata – wejście od strony północnej
- Inne parametry użytkowe – zgodnie z projektem i normami

**Charakterystyka wymaga dostosowania do warunków lokalnych, oraz wprowadzonych zmian w projekcie.**

Dla przygotowania finalnej charakterystyki energetycznej można skorzystać z szablonu projektu w systemie **BuildDesk Energy Certificate**: [bdec.builddesk.pl](http://bdec.builddesk.pl)



## Dla projektu: Budynek mieszkalny jednorodzinny DOMENA 109 B1 ps

### Roczne zapotrzebowanie na energię użytkową:

Roczne zapotrzebowanie na energię użytkową na potrzeby ogrzewania i wentylacji	3077,12 [kWh/rok]
Roczne zapotrzebowanie na energię użytkową do przygotowania ciepłej wody użytkowej	4072,92 [kWh/rok]
Roczne zapotrzebowanie na energię użytkową na potrzeby chłodzenia	0,00 [kWh/rok]
Roczne zapotrzebowanie na energię użytkową na potrzeby oświetlenia wbudowanego	0,00 [kWh/rok]
<b>Całkowite roczne zapotrzebowanie na energię użytkową</b>	<b>7150,04 [kWh/rok]</b>

### Udział odnawialnych źródeł energii w rocznym zapotrzebowaniu na energię końcową:

Budynek wyposażony w system zaprojektowany	85,37 [%]
Budynek wyposażony w system alternatywny	67,68 [%]

### Porównanie wielkości emisji CO<sub>2</sub> budynku wyposażonego w system zaprojektowany oraz alternatywny:

Budynek wyposażony w system zaprojektowany	0,00756 [t CO <sub>2</sub> /(m <sup>2</sup> ·rok)]
Budynek wyposażony w system alternatywny	0,01232 [t CO <sub>2</sub> /(m <sup>2</sup> ·rok)]

Charakterystykę energetyczną przygotowano zgodnie z §11 ust 2 pkt 10 Rozporządzenia Ministra Transportu, Budownictwa i Gospodarki Morskiej z dn. 25 kwietnia 2012 r. w sprawie szczegółowego zakresu i formy projektu budowlanego ( Dz. U. z 2012 r., poz. 462, z późniejszymi zmianami ) przy następujących założeniach:

- Orientacja względem stron świata – wejście od strony północnej
- Inne parametry użytkowe – zgodnie z projektem i normami

### Charakterystyka wymaga dostosowania do warunków lokalnych, oraz wprowadzonych zmian w projekcie.

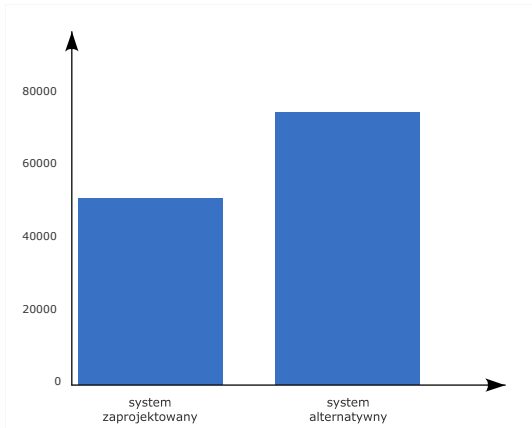
Dla przygotowania finalnej charakterystyki energetycznej można skorzystać z szablonu projektu w systemie **BuildDesk Energy Certificate**: [bdec.builddesk.pl](http://bdec.builddesk.pl)



**Dla projektu: Budynek mieszkalny jednorodzinny DOMENA 109 B1 ps**

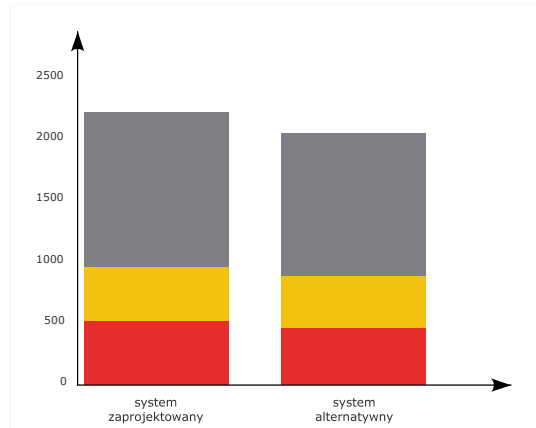
**Analiza porównawcza systemów alternatywnych:**

**Koszty inwestycyjne [PLN]**



Porównanie kosztów inwestycyjnych systemów ogrzewania i przygotowania ciepłej wody użytkowej - zaprojektowanego oraz alternatywnego

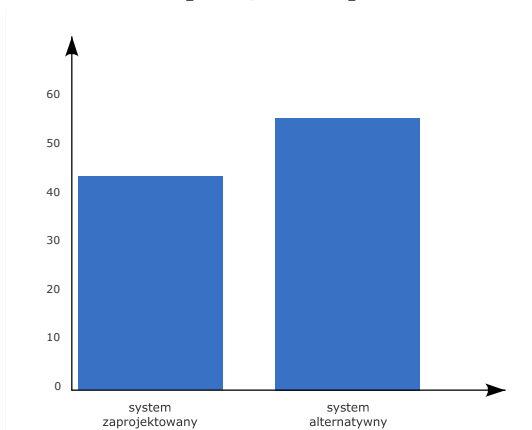
**Roczne koszty eksploatacyjne [PLN/rok]**



Porównanie szacunkowych rocznych kosztów ogrzewania, przygotowanie ciepłej wody użytkowej oraz pracy urządzeń pomocniczych oraz systemu wentylacji dla systemów zaprojektowanego i alternatywnego

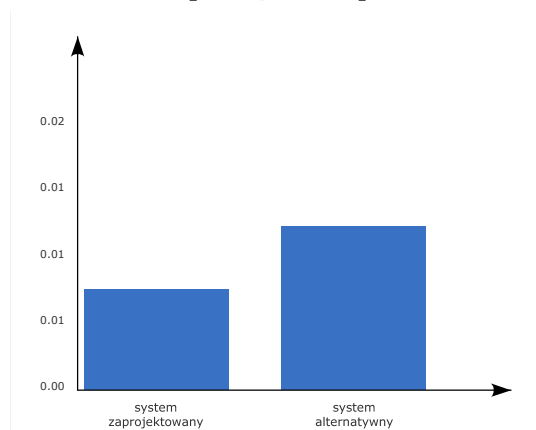
- ogrzewanie
- ciepła woda
- urządzenia pomocnicze

**EP [kWh/m<sup>2</sup>·rok]**



Porównanie wartości wskaźnika zapotrzebowania na nieodnawialną energię pierwotną EP dla budynku z systemami zaprojektowanymi i alternatywnymi

**Jednostkowa wielkość emisji CO<sub>2</sub> [t CO<sub>2</sub>/m<sup>2</sup>·rok]**



Porównanie wielkości emisji CO<sub>2</sub> budynku wyposażonego w system zaprojektowany oraz alternatywny

Charakterystykę energetyczną przygotowano zgodnie z §11 ust 2 pkt 10 Rozporządzenia Ministra Transportu, Budownictwa i Gospodarki Morskiej z dn. 25 kwietnia 2012 r. w sprawie szczegółowego zakresu i formy projektu budowlanego ( Dz. U. z 2012 r., poz. 462, z późniejszymi zmianami ) przy następujących założeniach:

- Orientacja względem stron świata – wejście od strony północnej
- Inne parametry użytkowe – zgodnie z projektem i normami

**Charakterystyka wymaga dostosowania do warunków lokalnych, oraz wprowadzonych zmian w projekcie.**

Dla przygotowania finalnej charakterystyki energetycznej można skorzystać z szablonu projektu w systemie **BuildDesk Energy Certificate**: [bdec.builddesk.pl](http://bdec.builddesk.pl)

**Dla projektu: Budynek mieszkalny jednorodzinny DOMENA 109 B1 ps**

**Parametry sprawności systemów instalacyjnych:**

System	Sprawność	Udział
<b>Ogrzewanie – system zaprojektowany</b>		
Kocioł na paliwo stałe	0,76	30,00 %
Kominiek z płaszczem wodnym	0,65	40,00 %
Kocioł na paliwo stałe	0,73	30,00 %
<b>Ogrzewanie – system alternatywny</b>		
Pompa ciepła	4,28	100,00 %
<b>CWU – system zaprojektowany</b>		
Kocioł na paliwo stałe	0,56	50,00 %
Kolektory słoneczne	0,62	50,00 %
<b>CWU – system alternatywny</b>		
Kolektory słoneczne	0,62	50,00 %
Pompa ciepła	3,13	50,00 %
<b>Wentylacja</b>		
Wentylacja mechaniczna - sprawność odzysku ciepła z wentylacji	0,90	-

Charakterystykę energetyczną przygotowano zgodnie z §11 ust 2 pkt 10 Rozporządzenia Ministra Transportu, Budownictwa i Gospodarki Morskiej z dn. 25 kwietnia 2012 r. w sprawie szczegółowego zakresu i formy projektu budowlanego ( Dz. U. z 2012 r., poz. 462, z późniejszymi zmianami ) przy następujących założeniach:

- Orientacja względem stron świata – wejście od strony północnej
- Inne parametry użytkowe – zgodnie z projektem i normami

**Charakterystyka wymaga dostosowania do warunków lokalnych, oraz wprowadzonych zmian w projekcie.**

Dla przygotowania finalnej charakterystyki energetycznej można skorzystać z szablonu projektu w systemie **BuildDesk Energy Certificate**: [bdec.builddesk.pl](http://bdec.builddesk.pl)

