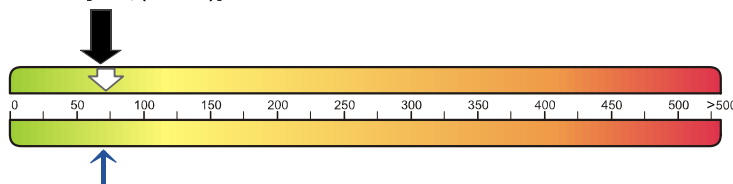


## Dla projektu: Budynek mieszkalny jednorodzinny BERNARD 2

Szacunkowa charakterystyka energetyczna została przygotowana dla standardowej lokalizacji: Wrocław, oraz parametrów budynku wynikających wprost z projektu typowego bez zmian wynikających z uzgodnień na etapie adaptacji projektu.

### Obliczeniowe zapotrzebowanie na nieodnawialną energię pierwotną:

$$EP = 67.48 \text{ [kWh/(m}^2 \cdot \text{rok)]}$$



↓  
Budynek z systemem alternatywnym

**Budynek spełnia wymagania WT2021 w zakresie wskaźnika zapotrzebowania na energię pierwotną EP**

		System podstawowy	System alternatywny
<b>Budynek oceniany:</b>	<b>EP</b> [kWh/(m <sup>2</sup> ·rok)]	<b>67.48</b>	<b>71.24</b>
<b>Maksymalna wartość wskaźnika EP wg wymagań WT2021:</b>	<b>EP</b> [kWh/(m <sup>2</sup> ·rok)]	<b>70.00</b>	<b>70.00</b>
<b>Pozostałe parametry energetyczne budynku:</b>			
Zapotrzebowanie na energię użytkową do ogrzewania i wentylacji:	<b>EU<sub>co+w</sub></b> [kWh/(m <sup>2</sup> ·rok)]	<b>18.44</b>	<b>18.44</b>
Zapotrzebowanie na energię użytkową do przygotowania ciepłej wody użytkowej:	<b>EU<sub>cwu</sub></b> [kWh/(m <sup>2</sup> ·rok)]	<b>19.41</b>	<b>19.41</b>
Zapotrzebowanie na całkowitą energię użytkową:	<b>EU</b> [kWh/(m <sup>2</sup> ·rok)]	<b>37.85</b>	<b>37.85</b>
<b>Zapotrzebowanie na energię końcową:</b>	<b>EK</b> [kWh/(m <sup>2</sup> ·rok)]	<b>61.25</b>	<b>23.75</b>
Współczynnik strat mocy cieplnej przez przenikanie przez wszystkie przegrody zewnętrzne:	<b>H<sub>tr</sub></b> [W/K]	144.47	144.47
Współczynnik strat mocy cieplnej na wentylacje:	<b>H<sub>ve</sub></b> [W/K]	88.35	88.35
Roczne zapotrzebowanie na energię pierwotną przez system grzewczy i wentylacyjny:	<b>Q<sub>P,H</sub></b> [kWh/rok]	5969.48	9114.13
Roczne zapotrzebowanie na energię pierwotną przez system do podgrzania ciepłej wody:	<b>Q<sub>P,W</sub></b> [kWh/rok]	7559.71	5168.54

**System zaprojektowany:** CO: Kondensacyjny kocioł na gaz ziemny 2014 10, Kominki z zamkniętą komorą spalania, CWU: Kondensacyjny kocioł na gaz ziemny 2014 10

**System alternatywny:** CO: Pompa ciepła o sprawności 3,5, CWU: Pompa ciepła o sprawności 3,5

Charakterystykę energetyczną przygotowano zgodnie z §11 ust 2 pkt 10 Rozporządzenia Ministra Transportu, Budownictwa i Gospodarki Morskiej z dn. 25 kwietnia 2012 r. w sprawie szczegółowego zakresu i formy projektu budowlanego ( Dz. U. z 2012 r, poz. 462, z późniejszymi zmianami ) przy następujących założeniach:

- Orientacja względem stron świata – wejście od strony północnej
- Inne parametry użytkowe – zgodnie z projektem i normami

**Charakterystyka wymaga dostosowania do warunków lokalnych, oraz wprowadzonych zmian w projekcie.**

Dla przygotowania finalnej charakterystyki energetycznej można skorzystać z szablonu projektu w systemie **BuildDesk Energy Certificate**: [bdec.builddesk.pl](http://bdec.builddesk.pl)



## Dla projektu: Budynek mieszkalny jednorodzinny BERNARD 2

### Przegrody zewnętrzne:

Przegroda	Typ przegrody	U [W/m <sup>2</sup> ·K]	U <sub>c(max)</sub> [W/m <sup>2</sup> ·K]	WT*
Ściana zewnętrzna - tynk	Ściana o budowie jednorodnej	0,176	0,200	✓ TAK
Podłoga na gruncie	Podłoga na gruncie	0,131	0,300	✓ TAK
Ściana zewnętrzna z okładziną klinkierową / cokół	Ściana o budowie jednorodnej	0,179	0,200	✓ TAK
Podłoga na gruncie w kotłowni	Podłoga na gruncie	0,157	1,500	✓ TAK
Ściana zewnętrzna z okładziną z desek	Ściana o budowie niejednorodnej	0,155	0,200	✓ TAK
Podłoga na gruncie w garażu	Podłoga na gruncie	0,186	1,500	✓ TAK
Strop nad poddaszem	Strop o budowie niejednorodnej	0,142	0,150	✓ TAK
Ściana fundamentowa zewn. z cokołem	Ściana o budowie jednorodnej	0,234	0,900	✓ TAK
Stropodach nad garażem	Stropodach tradycyjny	0,254	0,700	✓ TAK
Dach - ocieplony	Dach skośny	0,139	0,150	✓ TAK
Ściana zewnętrzna - szkieletowa	Ściana o budowie niejednorodnej	0,179	0,200	✓ TAK
Strop nad poddaszem	Strop o budowie jednorodnej	0,146	0,150	✓ TAK

Charakterystykę energetyczną przygotowano zgodnie z §11 ust 2 pkt 10 Rozporządzenia Ministra Transportu, Budownictwa i Gospodarki Morskiej z dn. 25 kwietnia 2012 r. w sprawie szczegółowego zakresu i formy projektu budowlanego ( Dz. U. z 2012 r, poz. 462, z późniejszymi zmianami ) przy następujących założeniach:

- Orientacja względem stron świata – wejście od strony północnej
- Inne parametry użytkowe – zgodnie z projektem i normami

**Charakterystyka wymaga dostosowania do warunków lokalnych, oraz wprowadzonych zmian w projekcie.**

Dla przygotowania finalnej charakterystyki energetycznej można skorzystać z szablonu projektu w systemie **BuildDesk Energy Certificate**: [bdec.builddesk.pl](http://bdec.builddesk.pl)



## Dla projektu: Budynek mieszkalny jednorodzinny BERNARD 2

### Przegrody zewnętrzne:

Przegroda	Typ przegrody	U [W/m <sup>2</sup> ·K]	U <sub>c(max)</sub> [W/m <sup>2</sup> ·K]	WT*
Stropodach nad kotłownią	Stropodach tradycyjny	0,120	0,700	✓ TAK
Okna, drzwi balkonowe	Okno, drzwi balkonowe	0,800	0,900	✓ TAK
Drzwi zewnętrzne, brama garażowa	Drzwi zewnętrzne, drzwi garażowe	1,300	1,300	✓ TAK
Okno połaciowe	Okno połaciowe	0,800	1,100	✓ TAK

\* Przegroda spełnia wymagania warunków technicznych WT2021



Oznaczone przegrody zewnętrzne spełniają wymagania zawarte w Warunkach Technicznych (Dz.U.RP poz 926 z 5 lipca 2013)



Oznaczone przegrody zewnętrzne nie spełniają wymagań zawarte w Warunkach Technicznych (Dz.U.RP poz 926 z 5 lipca 2013)

**Powierzchnia użytkowa ogrzewana: 179.59 m<sup>2</sup>**

### Bilans mocy urządzeń elektrycznych:

System	Opis urządzenia	Moc [kW]	Czas działania [h]	Zapotrzebowanie [kWh]
CO	Pompy obiegowe w systemie ogrzewczym z grzejnikami członowymi lub płytowymi przy granicznej temperaturze ogrzewania 12°C w budynku o powierzchni Af do 250 m <sup>2</sup>	0,060	4380	263,4
CO	Pompy obiegowe w systemie ogrzewczym z grzejnikami członowymi lub płytowymi przy granicznej temperaturze ogrzewania 12°C w budynku o powierzchni Af do 250 m <sup>2</sup>	0,060	4380	263,4
CWU	Pompy cyrkulacyjne w systemie przygotowania ciepłej wody użytkowej o działaniu ciągłym w budynku o powierzchni Af do 250 m <sup>2</sup>	0,030	8760	263,4
wentylacja	Wentylator w centrali wywiewnej, krotność wymiany powietrza do 0,6 [1/h]	0,065	8760	566,1

Charakterystykę energetyczną przygotowano zgodnie z §11 ust 2 pkt 10 Rozporządzenia Ministra Transportu, Budownictwa i Gospodarki Morskiej z dn. 25 kwietnia 2012 r. w sprawie szczegółowego zakresu i formy projektu budowlanego ( Dz. U. z 2012 r, poz. 462, z późniejszymi zmianami ) przy następujących założeniach:

- Orientacja względem stron świata – wejście od strony północnej
- Inne parametry użytkowe – zgodnie z projektem i normami

**Charakterystyka wymaga dostosowania do warunków lokalnych, oraz wprowadzonych zmian w projekcie.**

Dla przygotowania finalnej charakterystyki energetycznej można skorzystać z szablonu projektu w systemie **BuildDesk Energy Certificate**: [bdec.builddesk.pl](http://bdec.builddesk.pl)



## Dla projektu: Budynek mieszkalny jednorodzinny BERNARD 2

### Roczne zapotrzebowanie na energię użytkową:

Roczne zapotrzebowanie na energię użytkową na potrzeby ogrzewania i wentylacji	3696,69 [kWh/rok]
Roczne zapotrzebowanie na energię użytkową do przygotowania ciepłej wody użytkowej	3891,78 [kWh/rok]
Roczne zapotrzebowanie na energię użytkową na potrzeby chłodzenia	0,00 [kWh/rok]
Roczne zapotrzebowanie na energię użytkową na potrzeby oświetlenia wbudowanego	0,00 [kWh/rok]
<b>Całkowite roczne zapotrzebowanie na energię użytkową</b>	<b>7588,47 [kWh/rok]</b>

### Udział odnawialnych źródeł energii w rocznym zapotrzebowaniu na energię końcową:

Budynek wyposażony w system zaprojektowany	23,12 [%]
Budynek wyposażony w system alternatywny	40,25 [%]

### Porównanie wielkości emisji CO<sub>2</sub> budynku wyposażonego w system zaprojektowany oraz alternatywny:

Budynek wyposażony w system zaprojektowany	0,01261 [t CO <sub>2</sub> /(m <sup>2</sup> ·rok)]
Budynek wyposażony w system alternatywny	0,01567 [t CO <sub>2</sub> /(m <sup>2</sup> ·rok)]

Charakterystykę energetyczną przygotowano zgodnie z §11 ust 2 pkt 10 Rozporządzenia Ministra Transportu, Budownictwa i Gospodarki Morskiej z dn. 25 kwietnia 2012 r. w sprawie szczegółowego zakresu i formy projektu budowlanego ( Dz. U. z 2012 r, poz. 462, z późniejszymi zmianami ) przy następujących założeniach:

- Orientacja względem stron świata – wejście od strony północnej
- Inne parametry użytkowe – zgodnie z projektem i normami

### Charakterystyka wymaga dostosowania do warunków lokalnych, oraz wprowadzonych zmian w projekcie.

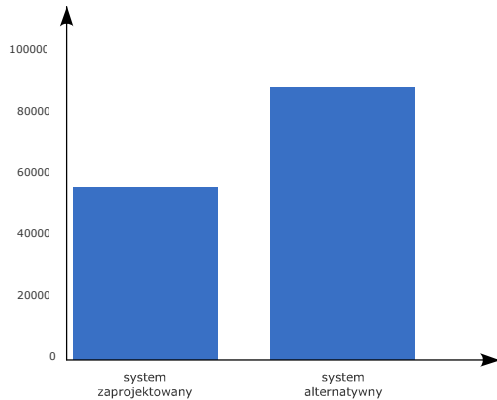
Dla przygotowania finalnej charakterystyki energetycznej można skorzystać z szablonu projektu w systemie **BuildDesk Energy Certificate**: [bdec.builddesk.pl](http://bdec.builddesk.pl)



**Dla projektu: Budynek mieszkalny jednorodzinny BERNARD 2**

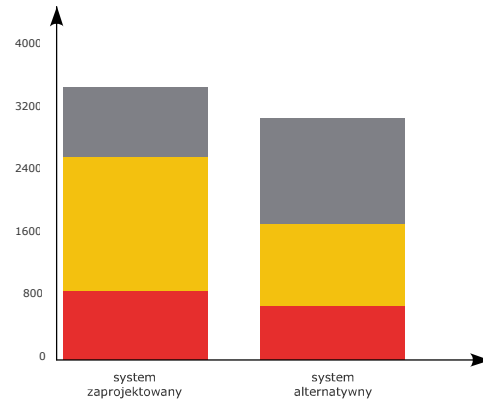
**Analiza porównawcza systemów alternatywnych:**

**Koszty inwestycyjne [PLN]**



Porównanie kosztów inwestycyjnych systemów ogrzewania i przygotowania ciepłej wody użytkowej - zaprojektowanego oraz alternatywnego

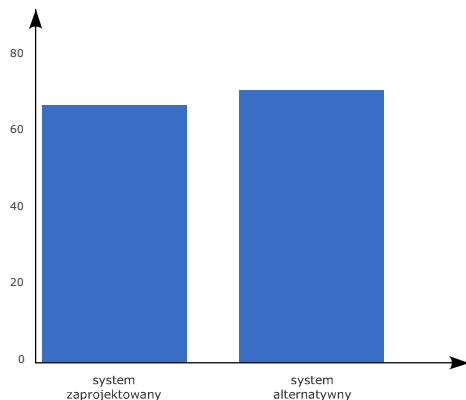
**Roczne koszty eksploatacyjne [PLN/rok]**



Porównanie szacunkowych rocznych kosztów ogrzewania, przygotowanie ciepłej wody użytkowej oraz pracy urządzeń pomocniczych oraz systemu wentylacji dla systemów zaprojektowanego i alternatywnego

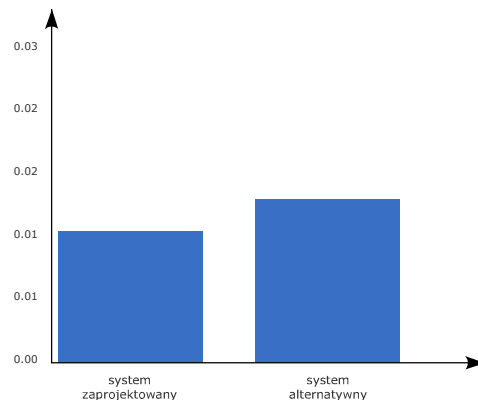
- ogrzewanie
- ciepła woda
- urządzenia pomocnicze

**EP [kWh/m<sup>2</sup>·rok]**



Porównanie wartości wskaźnika zapotrzebowania na nieodnawialną energię pierwotną EP dla budynku z systemami zaprojektowanymi i alternatywnymi

**Jednostkowa wielkość emisji CO<sub>2</sub> [t CO<sub>2</sub>/m<sup>2</sup>·rok]**



Porównanie wielkości emisji CO<sub>2</sub> budynku wyposażonego w system zaprojektowany oraz alternatywny

Charakterystykę energetyczną przygotowano zgodnie z §11 ust 2 pkt 10 Rozporządzenia Ministra Transportu, Budownictwa i Gospodarki Morskiej z dn. 25 kwietnia 2012 r. w sprawie szczegółowego zakresu i formy projektu budowlanego ( Dz. U. z 2012 r, poz. 462, z późniejszymi zmianami ) przy następujących założeniach:

- Orientacja względem stron świata – wejście od strony północnej
- Inne parametry użytkowe – zgodnie z projektem i normami

**Charakterystyka wymaga dostosowania do warunków lokalnych, oraz wprowadzonych zmian w projekcie.**

Dla przygotowania finalnej charakterystyki energetycznej można skorzystać z szablonu projektu w systemie **BuildDesk Energy Certificate**: [bdec.builddesk.pl](http://bdec.builddesk.pl)

**Dla projektu: Budynek mieszkalny jednorodzinny BERNARD 2**

**Parametry sprawności systemów instalacyjnych:**

System	Sprawność	Udział
<b>Ogrzewanie – system zaprojektowany</b>		
Kondensacyjny kocioł na gaz ziemny 2014 10	0,96	50,00 %
Kominki z zamkniętą komorą spalania	0,65	50,00 %
<b>Ogrzewanie – system alternatywny</b>		
Pompa ciepła o sprawności 3,5	3,46	100,00 %
<b>CWU – system zaprojektowany</b>		
Kondensacyjny kocioł na gaz ziemny 2014 10	0,63	100,00 %
<b>CWU – system alternatywny</b>		
Pompa ciepła o sprawności 3,5	2,41	100,00 %
<b>Wentylacja</b>		
Wentylacja mechaniczna - sprawność odzysku ciepła z wentylacji	0,90	-

Charakterystykę energetyczną przygotowano zgodnie z §11 ust 2 pkt 10 Rozporządzenia Ministra Transportu, Budownictwa i Gospodarki Morskiej z dn. 25 kwietnia 2012 r. w sprawie szczegółowego zakresu i formy projektu budowlanego ( Dz. U. z 2012 r, poz. 462, z późniejszymi zmianami ) przy następujących założeniach:

- Orientacja względem stron świata – wejście od strony północnej
- Inne parametry użytkowe – zgodnie z projektem i normami

**Charakterystyka wymaga dostosowania do warunków lokalnych, oraz wprowadzonych zmian w projekcie.**

Dla przygotowania finalnej charakterystyki energetycznej można skorzystać z szablonu projektu w systemie **BuildDesk Energy Certificate**: [bdec.builddesk.pl](http://bdec.builddesk.pl)

