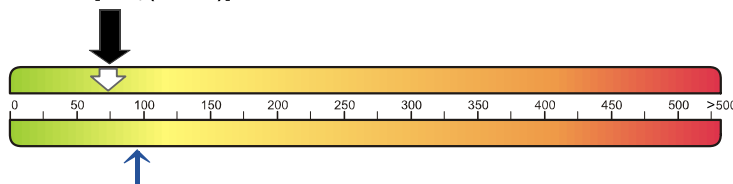


Dla projektu: Budynek mieszkalny jednorodzinny Amazis 3

Szacunkowa charakterystyka energetyczna została przygotowana dla standardowej lokalizacji: Wrocław, oraz parametrów budynku wynikających wprost z projektu typowego bez zmian wynikających z uzgodnień na etapie adaptacji projektu.

Obliczeniowe zapotrzebowanie na nieodnawialną energię pierwotną:

$$EP = 74.27 \text{ [kWh/(m}^2 \cdot \text{rok)]}$$



↓
Budynek z systemem alternatywnym

Budynek spełnia wymagania WT2017 w zakresie wskaźnika zapotrzebowania na energię pierwotną EP

		System podstawowy	System alternatywny
Budynek oceniany:	EP [kWh/(m ² ·rok)]	74.27	73.07
Maksymalna wartość wskaźnika EP wg wymagań WT2017:	EP [kWh/(m ² ·rok)]	95.00	95.00
Pozostałe parametry energetyczne budynku:			
Zapotrzebowanie na energię użytkową do ogrzewania i wentylacji:	EU_{co+w} [kWh/(m ² ·rok)]	22.24	22.24
Zapotrzebowanie na energię użytkową do przygotowania ciepłej wody użytkowej:	EU_{cwu} [kWh/(m ² ·rok)]	24.09	24.09
Zapotrzebowanie na całkowitą energię użytkową:	EU [kWh/(m ² ·rok)]	46.33	46.33
Zapotrzebowanie na energię końcową:	EK [kWh/(m ² ·rok)]	72.18	24.36
Współczynnik strat mocy cieplnej przez przenikanie przez wszystkie przegrody zewnętrzne:	H_{tr} [W/K]	70.72	70.72
Współczynnik strat mocy cieplnej na wentylacje:	H_{ve} [W/K]	20.73	20.73
Roczne zapotrzebowanie na energię pierwotną przez system grzewczy i wentylacyjny:	Q_{P,H} [kWh/rok]	3257.64	4288.36
Roczne zapotrzebowanie na energię pierwotną przez system do podgrzania ciepłej wody:	Q_{P,W} [kWh/rok]	4424.06	3268.91

System zaprojektowany: CO: Kocioł gazowy kondensacyjny 2014 10, Kominek z płaszczem 2014.10, CWU: Kocioł gazowy kondensacyjny 2014 10

System alternatywny: CO: Pompa ciepła o sprawności 3,5, CWU: Pompa ciepła o sprawności 3,5

Charakterystykę energetyczną przygotowano zgodnie z §11 ust 2 pkt 10 Rozporządzenia Ministra Transportu, Budownictwa i Gospodarki Morskiej z dn. 25 kwietnia 2012 r. w sprawie szczegółowego zakresu i formy projektu budowlanego (Dz. U. z 2012 r, poz. 462, z późniejszymi zmianami) przy następujących założeniach:

- Orientacja względem stron świata – wejście od strony północnej
- Inne parametry użytkowe – zgodnie z projektem i normami

Charakterystyka wymaga dostosowania do warunków lokalnych, oraz wprowadzonych zmian w projekcie.

Dla przygotowania finalnej charakterystyki energetycznej można skorzystać z szablonu projektu w systemie **BuildDesk Energy Certificate**: bdec.builddesk.pl



Dla projektu: Budynek mieszkalny jednorodzinny Amazis 3

Przegrody zewnętrzne:

Przegroda	Typ przegrody	U [W/m ² ·K]	U _{c(max)} [W/m ² ·K]	WT*
Ściana zewnętrzna	Ściana o budowie jednorodnej	0,146	0,230	✓ TAK
Podłoga na gruncie	Podłoga na gruncie	0,151	0,300	✓ TAK
Ściana zewn. z cokołem	Ściana o budowie jednorodnej	0,129	0,230	✓ TAK
Strop nad parterem	Strop o budowie niejednorodnej	0,149	0,180	✓ TAK
Ściana zewnętrzna z okł. klinkierową	Ściana o budowie jednorodnej	0,146	0,230	✓ TAK
Okna PVC OKNOPLAST system Winergetic Premium	Okno, drzwi balkonowe	0,800	1,100	✓ TAK
Drzwi zewnętrzne,	Drzwi zewnętrzne, drzwi garażowe	1,500	1,500	✓ TAK

* Przegroda spełnia wymagania warunków technicznych WT2017

- ✓ Oznaczone przegrody zewnętrzne spełniają wymagania zawarte w Warunkach Technicznych (Dz.U.RP poz 926 z 5 lipca 2013)
- ✗ Oznaczone przegrody zewnętrzne nie spełniają wymagań zawarte w Warunkach Technicznych (Dz.U.RP poz 926 z 5 lipca 2013)

Powierzchnia użytkowa ogrzewana: 98.75 m²

Bilans mocy urządzeń elektrycznych:

System	Opis urządzenia	Moc [kW]	Czas działania [h]	Zapotrzebo- wanie [kWh]
CO	Pompy obiegowe ogrzewania w budynku o powierzchni do 250 [m ²] z grzejnikami członowymi lub płytowymi, granica ogrzewania 12 [°C]	0,021	3612	74,7

Charakterystykę energetyczną przygotowano zgodnie z §11 ust 2 pkt 10 Rozporządzenia Ministra Transportu, Budownictwa i Gospodarki Morskiej z dn. 25 kwietnia 2012 r. w sprawie szczegółowego zakresu i formy projektu budowlanego (Dz. U. z 2012 r, poz. 462, z późniejszymi zmianami) przy następujących założeniach:

- Orientacja względem stron świata – wejście od strony północnej
- Inne parametry użytkowe – zgodnie z projektem i normami

Charakterystyka wymaga dostosowania do warunków lokalnych, oraz wprowadzonych zmian w projekcie.

Dla przygotowania finalnej charakterystyki energetycznej można skorzystać z szablonu projektu w systemie **BuildDesk Energy Certificate**: bdec.builddesk.pl



Dla projektu: Budynek mieszkalny jednorodzinny Amazis 3

Bilans mocy urządzeń elektrycznych:

System	Opis urządzenia	Moc [kW]	Czas działania [h]	Zapotrzebowanie [kWh]
CWU	Pompy cyrkulacyjne ciepłej wody w budynku, praca przerywana do 8 godz/dobę	0,005	5840	30,2
wentylacja	Wentylator w centrali nawiewno-wywiewnej, krotność wymiany powietrza do 0,6 [1/h]	0,052	8760	453,0

Roczne zapotrzebowanie na energię użytkową:

Roczne zapotrzebowanie na energię użytkową na potrzeby ogrzewania i wentylacji	2300,69 [kWh/rok]
Roczne zapotrzebowanie na energię użytkową do przygotowania ciepłej wody użytkowej	2491,35 [kWh/rok]
Roczne zapotrzebowanie na energię użytkową na potrzeby chłodzenia chłodzenia	0,00 [kWh/rok]
Roczne zapotrzebowanie na energię użytkową na potrzeby oświetlenia wbudowanego	0,00 [kWh/rok]
Całkowite roczne zapotrzebowanie na energię użytkową	4792,03 [kWh/rok]

Udział odnawialnych źródeł energii w rocznym zapotrzebowaniu na energię końcową:

Budynek wyposażony w system zaprojektowany	23,67 [%]
Budynek wyposażony w system alternatywny	0,00 [%]

Porównanie wielkości emisji CO₂ budynku wyposażonego w system zaprojektowany oraz alternatywny:

Budynek wyposażony w system zaprojektowany	0,01360 [t CO ₂ /(m ² ·rok)]
Budynek wyposażony w system alternatywny	0,01607 [t CO ₂ /(m ² ·rok)]

Charakterystykę energetyczną przygotowano zgodnie z §11 ust 2 pkt 10 Rozporządzenia Ministra Transportu, Budownictwa i Gospodarki Morskiej z dn. 25 kwietnia 2012 r. w sprawie szczegółowego zakresu i formy projektu budowlanego (Dz. U. z 2012 r, poz. 462, z późniejszymi zmianami) przy następujących założeniach:

- Orientacja względem stron świata – wejście od strony północnej
- Inne parametry użytkowe – zgodnie z projektem i normami

Charakterystyka wymaga dostosowania do warunków lokalnych, oraz wprowadzonych zmian w projekcie.

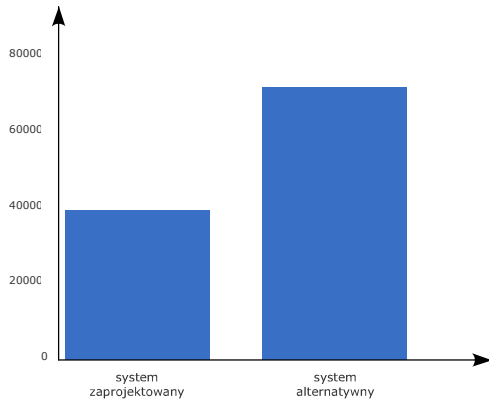
Dla przygotowania finalnej charakterystyki energetycznej można skorzystać z szablonu projektu w systemie **BuildDesk Energy Certificate**: bdec.builddesk.pl



Dla projektu: Budynek mieszkalny jednorodzinny Amazis 3

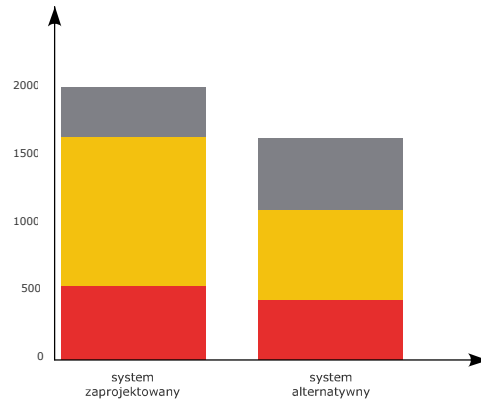
Analiza porównawcza systemów alternatywnych:

Koszty inwestycyjne [PLN]



Porównanie kosztów inwestycyjnych systemów ogrzewania i przygotowania ciepłej wody użytkowej - zaprojektowanego oraz alternatywnego

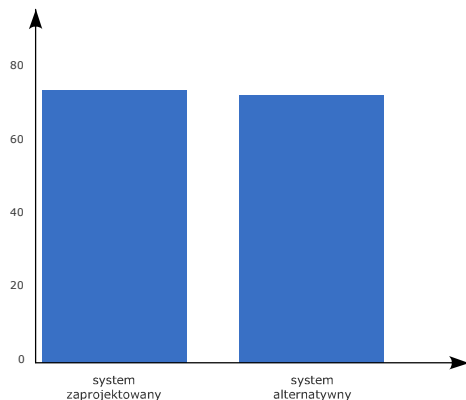
Roczne koszty eksploatacyjne [PLN/rok]



Porównanie szacunkowych rocznych kosztów ogrzewania, przygotowanie ciepłej wody użytkowej oraz pracy urządzeń pomocniczych oraz systemu wentylacji dla systemów zaprojektowanego i alternatywnego

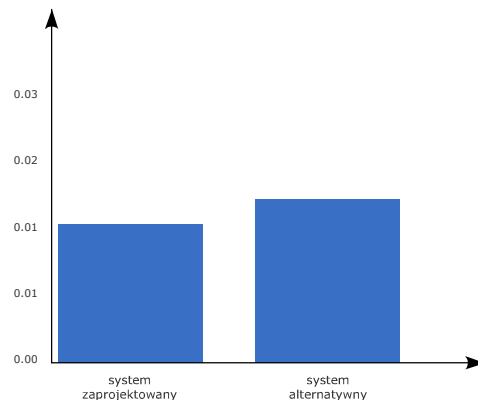
- ogrzewanie
- ciepła woda
- urządzenia pomocnicze

EP [kWh/m²·rok]



Porównanie wartości wskaźnika zapotrzebowania na nieodnawialną energię pierwotną EP dla budynku z systemami zaprojektowanymi i alternatywnymi

Jednostkowa wielkość emisji CO₂ [t CO₂/m²·rok]



Porównanie wielkości emisji CO₂ budynku wyposażonego w system zaprojektowany oraz alternatywny

Charakterystykę energetyczną przygotowano zgodnie z §11 ust 2 pkt 10 Rozporządzenia Ministra Transportu, Budownictwa i Gospodarki Morskiej z dn. 25 kwietnia 2012 r. w sprawie szczegółowego zakresu i formy projektu budowlanego (Dz. U. z 2012 r, poz. 462, z późniejszymi zmianami) przy następujących założeniach:

- Orientacja względem stron świata – wejście od strony północnej
- Inne parametry użytkowe – zgodnie z projektem i normami

Charakterystyka wymaga dostosowania do warunków lokalnych, oraz wprowadzonych zmian w projekcie.

Dla przygotowania finalnej charakterystyki energetycznej można skorzystać z szablonu projektu w systemie **BuildDesk Energy Certificate**: bdec.builddesk.pl

Dla projektu: Budynek mieszkalny jednorodzinny Amazis 3

Parametry sprawności systemów instalacyjnych:

System	Sprawność	Udział
Ogrzewanie – system zaprojektowany		
Kocioł gazowy kondensacyjny 2014 10	0,96	50,00 %
Kominiek z płaszczem 2014.10	0,65	50,00 %
Ogrzewanie – system alternatywny		
Pompa ciepła o sprawności 3,5	3,40	100,00 %
CWU – system zaprojektowany		
Kocioł gazowy kondensacyjny 2014 10	0,63	100,00 %
CWU – system alternatywny		
Pompa ciepła o sprawności 3,5	2,41	100,00 %
Wentylacja		
Wentylacja mechaniczna - sprawność odzysku ciepła z wentylacji	0,90	-

Charakterystykę energetyczną przygotowano zgodnie z §11 ust 2 pkt 10 Rozporządzenia Ministra Transportu, Budownictwa i Gospodarki Morskiej z dn. 25 kwietnia 2012 r. w sprawie szczegółowego zakresu i formy projektu budowlanego (Dz. U. z 2012 r, poz. 462, z późniejszymi zmianami) przy następujących założeniach:

- Orientacja względem stron świata – wejście od strony północnej
- Inne parametry użytkowe – zgodnie z projektem i normami

Charakterystyka wymaga dostosowania do warunków lokalnych, oraz wprowadzonych zmian w projekcie.

Dla przygotowania finalnej charakterystyki energetycznej można skorzystać z szablonu projektu w systemie **BuildDesk Energy Certificate**: bdec.builddesk.pl

